

Helyi Esélyegyenlőségi Program



Zagyvaszántó Község Önkormányzata
2013.

1. Tartalom

Helyi Esélyegyenlőségi Program (HEP).....	4
Bevezetés.....	4
A település bemutatása.....	4
Értékeink, küldetésünk.....	14
Célok.....	15
A Helyi Esélyegyenlőségi Program Helyzetelemzése (HEP HE).....	17
1. Jogszabályi háttér bemutatása.....	17
1.1. A program készítését előíró jogszabályi környezet rövid bemutatása.....	17
1.2 Az esélyegyenlőségi célcsoportokat érintő helyi szabályozás rövid bemutatása.....	17
2. Stratégiai környezet bemutatása.....	19
2.1 Kapcsolódás helyi stratégiai és települési önkormányzati dokumentumokkal, koncepciókkal, programokkal.....	19
2.2 A helyi esélyegyenlőségi program térségi, társulási kapcsolódásainak bemutatása.....	20
2.3 A települési önkormányzat rendelkezésére álló, az esélyegyenlőség szempontjából releváns adatok, kutatások áttekintése, adathiányok kimutatása.....	22
3. A mélyszegénységben élők és a romák helyzete, esélyegyenlősége.....	23
3.1 Jövedelmi és vagyoni helyzet.....	24
3.2 Foglalkoztatottság, munkaerő-piaci integráció.....	24
3.3 Pénzbeli és természetbeni szociális ellátások, aktív korúak ellátása, munkanélküliséghez kapcsolódó támogatások.....	41
3.4 Lakhatás, lakáshoz jutás, lakhatási szegregáció.....	46
4. A gyermekek helyzete, esélyegyenlősége, gyermekszegénység.....	59
5. A nők helyzete, esélyegyenlősége.....	94
6. Az idősek helyzete, esélyegyenlősége.....	109
7. A fogyatékkal élők helyzete, esélyegyenlősége.....	119
8. Helyi partnerség, lakossági önszerveződések, civil szervezetek és for-profit szereplők társadalmi felelősségvállalása.....	126
9. A helyi esélyegyenlőségi program nyilvánossága.....	127
A Helyi Esélyegyenlőségi Program Intézkedési Terve (HEP IT).....	127
1. A HEP IT részletei.....	127
A helyzetelemzés megállapításainak összegzése.....	127
A beavatkozások megvalósítói.....	128
Jövőképünk.....	128
Az intézkedési területek részletes kifejtése.....	129
3. Megvalósítás.....	131
A megvalósítás előkészítése.....	131
A megvalósítás folyamata.....	131
Monitoring és visszacsatolás.....	133
Nyilvánosság.....	133
Érvényesülés, módosítás.....	134
4. Elfogadás módja és dátuma.....	135
Helyi Esélyegyenlőségi Program (HEP)	

Bevezetés

Összhangban az Egyenlő Bánásmódról és az Esélyegyenlőség Előmozdításáról szóló 2003. évi CXXV. törvény, a helyi esélyegyenlőségi programok elkészítésének szabályairól és az esélyegyenlőségi mentorokról szóló 321/2011. (XII. 27.) Korm. rendelet és a helyi esélyegyenlőségi program elkészítésének részletes szabályairól szóló 2/2012. (VI. 5.) EMMI rendelet rendelkezéseivel, Zagyvaszántó Község Önkormányzata Esélyegyenlőségi Programban rögzíti az esélyegyenlőség érdekében szükséges feladatokat.

Az önkormányzat vállalja, hogy az elkészült és elfogadott Esélyegyenlőségi Programmal összehangolja a település más dokumentumait¹, valamint az önkormányzat fenntartásában lévő intézmények működtetését. Vállalja továbbá, hogy az Esélyegyenlőségi Program elkészítése során bevonja partneri kapcsolatrendszerét, különös tekintettel a köznevelés állami és nem állami intézményfenntartóira.

Jelen helyzetelemzés az Esélyegyenlőségi Program megalapozását szolgálja.

A település bemutatása

A település kialakulása és története

A Zagyva völgyében elterülő település határában elszórtan újkori leletekre bukkantak, de csak a bronzkorból bizonyított az emberi telep ittléte. A feldolgozott régészeti leletek közül a pilinyi kultúra darabjai számottevőek. A népvándorlás törzsei, illetve kisebb csoportjai valószínűleg tanyát vertek a környéken, átfogó régészeti munka híján azonban nem állapítható meg kilétük.

A község neve először egy 1290-es oklevélben szerepel terra Zántho névalakban, mint a váci püspökség birtoka. 1575-ben Szántai Osvát, Nógrád megye alispánja volt földesura, aki után leányági rokonsága örökölte. A török idő alatt a falu nagy része elnéptelenedett, az oszmánok kiűzése után népesült be újra. 1715-ben már 8 jobbágy háztartást jegyeztek fel. Az 1720-as összeírásban, mint nemesi falu szerepelt. Ekkor adóköteles háztartása nem volt. Az 1770-es úrbérrendezés során földesurai gróf Grassalkovich Antal, báró Hellebront és Roth Tamás voltak.

A község temploma római katolikus, amelyet 1723-ban épített Koháry István, és Szt. András apostolról nevezték el.

A XIX. Század első felében a herceg Grassalkovich és a gróf Teleky családok birtokolták. 1873-ban a kolera nagy pusztítást végzett a faluban.

A község határában fekvő Grassalkovich – birtokot 1880-ban Tornynos Schossberger Rezső szerezte meg, aki 1863-ban kapta a nemesi címet a királytól. Nevéhez fűződik a Selypi medence iparának fejlesztése, ő alapította a Selypi Cukorgyárat.

1890-től báró, nagyiparos, selypi cukorgyáros, nagybirtokos volt; birtokai kiterjedtek Apcra, Lőrincire, Rózsaszentmártonra, Szücsire.

A Telekyek birtokát gróf Dégenfeld Lajos vásárolta meg.

Az 1930-as évek közepén a község 1568 kat. holdas határából a kisbirtok 1136 kat. holdat tett ki. A II. világháború után itt 600 kat. holdat osztottak fel a földreform során, 307 igénylő között. 1956-ban alakult a termelőszövetkezete, amely talán a hagyományoknak köszönhetően a környék legsikeresebb tsz-e lett és ma is működik.

¹ Költségvetési koncepció, Gazdasági program, Településfejlesztési stratégia, Településrendezési terv, Településszerkezeti terv, Településfejlesztési koncepció

700 éves falu

Zagyvaszántó 1950-ig Nógrád megyéhez tartozott, ezt követően került át Heves megyéhez, a hatvani járáshoz, majd 1969-től a gyöngyösi járás része volt a járás megszűnéséig. A Lőrinci Nagyközségi Tanács Kirendeltségeként funkcionált 1977-től. Újra önálló önkormányzattal rendelkező községként 1990. október 1-től tartják nyilván, jelenlegi közigazgatási besorolása: Heves megyében független polgármesterrel és független képviselő-testülettel rendelkező település.

Zagyvaszántó jelképe

Az önkormányzat címere: pajzs alakú, melyet fél magasságban hullámos vonal vízszintes irányban kettéoszt (a zagyva-folyó jelképe), a hullámos vonal fölötti rész bal oldalán, piros mezőben ezüstsínű András-keresztrel jelképezve a község római katolikus vallásosságát, valamint Szent András védőszentjét, mellette jobbra, kék alapon búzakéve, melyet az 1798-as SZANTO feliratú pecsétnyomóból vettünk át. A hullámos vonal alatti zöld alapra a község mezőgazdasági jellegére utaló hagyományos eke került.

A község zászlaja fehér selyem anyagból készült, alján sújtással, középen a község címerével.

Természeti adottságok

Zagyvaszántó Magyarország északi részén, Nógrád és Heves megye határában fekszik, és a Zagyva-völgy kistáj részét képezi.

Éghajlat

Mérsékelt meleg - mérsékelt száraz. Az évi napfénytartam eléri az 1910 órát, nyáron mintegy 770 órát süt a nap, télen nagyjából 170-180 a napsütéses órák száma. Az évi középhőmérséklet 9,8 – 10,0 °C, a vegetációs időszak középhőmérséklete 16,7 °C, A 10 °C, középhőmérsékletet meghaladó napok száma 184, tavaszi határnapok dátuma április 13. és október 14. A fagymentes időszak hossza 180-185 nap, és tavaszi-őszi határnapja április 20 körül, és október 15 után. A legmelegebb nyári nap hőmérsékleti maximumának sokévi átlaga 33-34 °C,, a legalacsonyabb téli minimumé -17,0 és 17,6 °C, közötti.

A csapadék évi összege 560-580 mm, a vegetációs időszak átlaga 330 mm körüli. A hótakarós napok száma átlagosan 30-35, az átlagos maximális hóvastagság 18-20 cm. Az ariditási index 1,25.

A leggyakoribb szélirány az északi és a déli, az átlagos szélesség 2 m/s körüli.

Az éghajlat mind a szántóföldi, mind a kertészeti kultúrák számára kedvező.

Földtani adottságok, domborzat

A település területe aszimmetrikus folyóvölgy, melynek legnagyobb tengerszint feletti magassága 150 métert sem éri el. A terület egyetlen kiemelkedése a Sós domb.

Zagyvaszántó a Cserhátot és a Mátrát elválasztó Zagyva folyó völgyében található, körülbelül 120 méteres tengerszint feletti magasságon, tagolt síksági környezetben. A relatív relief 24 m/ km² alatti. A folyóvölgy teraszai közül a II. és III. számú végignyomozható, a IV. és V. számú csak helyenként rajzolódik ki.

A kistáj közel északdéli futású szerkezeti árokban helyezkedik el, amely helyenként völgymedencévé szélesül. Zagyvaszántó környékét pleisztocén anyagok, vörös agyagok, löszderivátumok fedik, a bal part alapja középsőmiocén andezit, andezittufa. A miocén végén kialakult árokban végig megtalálhatók a pannóniai üledékek. Gyenge szeizmicitású terület. Zagyvaszántó környezete gazdag jó téglanyagban, homokban és kavicsban, építési riolittufában.

Talajok

A folyóvölgy uralkodó talajtípusa a Zagyva egykori árterén képződött réti öntéstalaj. E talajok mechanikai összetétele agyagos vályog. Szénsavas meszet nem tartalmaznak. Vízgazdálkodásuk

közepes vízvezető képességük mellett kedvezőnek mondható. Szervesanyag-tartalmuk 1-2 %. Termékenységük alapján a VI. termékenységi kategóriába tartoznak. Jelentős rajtuk a szántóterületek aránya.

Az öntéstalajokat nyugatról egy keskeny sávban humuszos homoktalajok szegélyezik. Ezek a homokokra jellemzően, gyengén víztartó talajok, a VIII. termékenységi kategóriába tartoznak.

Vízrajz

A település területén a legjelentősebb vízfolyás a Zagyva, melynek vízjárása az egész kistájat uralja. Az áradások ellen a meder mindkét oldalán gáttal védekeznek. Az árvizek időpontja koranyár, és ősz. A folyó minősége általában II. osztályú, de időnként – különösen a Salgótarján üzemeitől és kommunális szennyezésétől terhelt Tarján-patak betorkollása miatt III. sőt, IV. osztályúvá is romolhat. További jelentősebb vízfolyások a Szuha-patak, és a Tóvajló-patak, melyek a község területén torkoltnak a Zagyvába.

A talajvizet 4m alatt általában megtaláljuk, de árvizek alkalmával magasabbra is emelkedik. Mennyisége kb. 100 l/s; részben pari szűrésű. A területen a kalcium-magnézium-hidrogénkarbonát mellett helyenként a nátrium és a szulfáttartalom is jellemző rá. Általában kemény is (25 nko-nál nagyobb). A rétegvizek mennyisége meghaladja a talajvizekét, de nem vízbő terület. Az artézi kutak száma tekintélyes, de igen kevés vizet hoznak.

Növényföldrajz, növényvilág

A kistáj a növényföldrajzi tértagolás tekintetében a Pannóniai flóratartomány (Pannonicum) Északi-középhegység flóraidékének (Metricum) Agriense flórajrásába tartozik. A terület potenciális erdőtársulásainak a puhafa és a keményfás ligeterdők (*Salicetum albae-frigilis*; *Querco-Ulmetum*). A vízfolyásokat kaszálórétek és magaskórós társulások (*Filipenduló-Petasion*) kísérhetik. Jellemző a szórfű (*Nadrus stricta*), a tárnicsfélék (*Gentianella austriaca*, *G. livonica*), a pirosuló hunyor (*Helleborus purpurascens*), az ezüstös bogáncs (*Calduu glaucus*) stb. gyakori előfordulása.

A Zagyva ősidők óta folyik a falu határában. Valamikor csupa mocsár és kiöntés volt, hossza 160 km az Északi középhegység északi részén ered. Az itteni vizek élővilága változatos, különösen mostanában. Környékünkön elszaporodott a vízi hínár, a nyílfű, a békalencse, a virág káka, a gyékény, a nád, és a zombékos növényzet. Ezeknek a növényeknek fontos szerepe van az élet természetes körforgásában.

Állatvilág

Állatvilága is említésre méltó. A nagytestű madarak közül meg kell említeni a Hamvas réti héját, az egerészölyvet, a Fehér gólyát, de időnként kóborló Fekete gólyák is használják a környéket pihenő helyként. Időnként egy Hattyú pár is megfigyelhető itt.

Megtalálható a területen a Nádirigó, a Tőkés réce, az Énekes és Feketerigó, valamint a Búbosbanka is. Számos hüllő és kételtű, úgy mint a Barna varangy, a Hosszúlábú mocsári béka, a Kecsebéka, a Zöld levelibéka, a Vöröshasú unka, a Vízi sikló, és a Fürgye gyík is honos a területen.

A lepkék és rovarok száma is jelentős. Ezek körül említésre méltó az Imádkozó sáska, a Kardoslepke, a Boglárkalepke, a közönséges – és Párducfoltos araszoló.

Összegzés

Szubkontinentális, mérsékelt meleg-száraz, ártéri ligeterdő maradványos, a folyóközeli alacsonyabb felszíneken kb. 2/3 arányban különböző korú réti öntéstalajú, a völgyperemi teraszlejtőkön löszös üledéken csernozjom barna erdőtalajú, kisebb területeken humuszos homok talajú sávokkal keretezett, aszimmetrikus. Völgymedencékkel tagolt, széles teraszos völgy.

Népszámszám alakulása

Az ország területén ma élő népesség korstruktúrája és demográfiai jellemzői alapján nagy valószínűséggel a népesség további csökkenésére lehet számítani. Az 1990. évi 10.370.000 főről 2010-re a lakosságszám 9.677.000 főre csökkent, azaz két évtized alatt mintegy 700.000 fővel, közel 7 %-kal.

Heves megyében is érvényesülnek az ország egészére jellemző társadalmi folyamatok, népesedési, népmozgalmi tendenciák, azonban a változások bizonyos összetevői az országosnál kedvezőbben alakulnak. 1990-96 között felgyorsult a népszámszám csökkenés, azonban ennek mértéke (1,4 %) az országos átalagnál (1,9 %) kisebb volt. Pozitív jelenségként értékelendő, hogy az állandó jelleggel betelepülők száma 1991 óta meghaladja az elvándorlók számát.

Természetes szaporulat illetve fogyás

Az élve születések száma a megyében és a kistérségben egyaránt folyamatosan csökkenő tendenciát mutat. A megyéhez tartozó kistérségek élve születési arányszáma a hatvani kistérségben a legmagasabb (559).

A természetes szaporulat szempontjából vizsgálva a települést megállapítható, hogy a település népességének kismértékű elöregedése mellett, a szaporulat – fogyás aránya egyre rosszabb, a 70-es évek pozitív értéke negatív irányba fordult, s az utóbbi 20 évben folyamatosan romlott. Az elmúlt 10 éves időszakban (1990-2001) vizsgálva megállapítható, hogy a megyei átlagtól kedvezőtlenebbül, de a kistérségi átlagtól kedvezőbben alakult. Ez a magas elhalálozási számnak és az alacsony születésszámnak köszönhető – ami a település egészét tekintve a negatív természetes szaporulati értékhez vezetett.

Vándorlási különbözet

Az 1970-es 80-a és a 90-es években a vándorlási különbözet állandóan pozitív értéket mutatott, vagyis erősebb az odavándorlás aránya (az elvándorlás csupán a 80-as évtized közepén jelentkezett nagyobb mértékben). A községben és a szomszédos településeken, városokban meglévő munkalehetőségek és Budapesttől való távolsága jelentősen befolyásolja a migrációt. A nyolcvanas, kilencvenes években bekövetkezett változás (pl.: gépkocsik tömeges megjelenése, a vidéki családi házak komfortosságának emelkedése, a kertesi családi házak presztízsének felértékelődése) lehetővé tette a falusias környezetbe való visszaköltözést, melyet segítettek a viszonylag kedvező ingatlanárak. E folyamatok hatásaként, a 90-es évek során több, mint másfélszerese, mint a község negatív előjelű természetes szaporulata, s így képes volt ellensúlyozni azt. A kedvező folyamat fenntartásának alapja a települési infrastruktúra, és szolgáltatási szektor további, minőségi fejlesztése lehet.

Tényleges szaporulat

Az adatokból egyértelműen kiderül, hogy a község természetes szaporulata egyedül a 70-es években mutatott pozitív értéket, a 80-as, 90-es években egyre inkább negatív értéket vett fel. Emellett megfigyelhető, hogy a 80-as évektől jellemző negatív természetes szaporulatot a 90-es évektől jelentkező nagymértékű bevándorlás a tényleges szaporulatot pozitív irányba módosította. A 90-es évekre megfordultak a népességmutatók előjelei, vagyis a természetes szaporulat negatív értéket vett fel, viszont pozitív lett a vándorlási különbözet. A településre nézve megállapítható, hogy e folyamatok eredményeként, az elmúlt 30 évre visszatekintve a csökkenő természetes szaporulat ellenére a bevándorlások száma miatt kismértékű népességyarapodás jellemzi Zagyvaszántót.

Gazdaság, Idegenforgalom turizmus

Gazdaság

Zagyvaszánton ma 1967 fő lakos él. Ebből 1142 fő munkaképes korú lakosság, melyből 93 fő regisztrált munkanélküli, tehát 4,8 % körüli a munkanélküliség, amely az országos érték alatti. E számadat híven tükrözi a valóságot, mert a községben minimális a munkanélküliség, a meglévő állástalanok egy részét az önkormányzat a közmunkaprogram keretében juttatja álláshoz és jövedelemhez.

Az alacsony munkanélküliség a községhez közeli városokban és településeken működő vállalkozásoknak és cégeknek köszönhető, ahol számos munkahely található. A munkaképes lakosság mintegy 50-55 %-a ingázik, az ingázás iránya Apc, Lőrinci, Hatvan, Aszód, Gödöllő és Budapest.

A falu lakossága az elmúlt évszázadok során főként növénytermelésből és az állattenyésztésből élt. Az 1930-tól egy részük a környék ipari üremeiben dolgozott. A II. világháború után az első termelősövetkezeti csoportot 1956-ban hozták létre; a teljes kollektivizálásra 1960-ban került sor.

Mezőgazdaság

Növénytermesztés

Zagyvaszántó határának 782 hektár) legnagyobb része szántó 624 ha, 66,33 %), melyet az egykori TSZ jogutódja az Aranykalász Szövetkezet bérlé és műveli.

Szántóföldi művelésben megtartott, legértékesebb területeken a legfontosabb termesztett növények a búza és kukorica, repce, cukorrépa és napraforgó. Intenzív kézi munkát igénylő növények termesztésének a községben nincsenek hagyományai.

A településen erdő művelési ágú terület gyakorlatilag nincs, a település erdősültsége egészen kismértékű (0,88 ha, 1 %).

Állattartás

A község területén jelenleg nagyüzemi állattartás nem folyik. A település belterületén belül nagyobb mértékű állattartás nem található, a háztáji gazdaságokban sertés és baromfitartás a jellemző.

Manapság a munkaképes lakosság 3-4 %-a, kb. 20-25 fő mezőgazdasági tevékenységet folytat, 50-55 %-a a környező városokba ingázik, 3-4 % munkanélküli.

Ipar

A község ipari múltját a településen ma is működő öntöde és színesfémmeldolgozó, az egykori cement és cukorgyár különböző gyáregységei adták. A rendszerváltást követően a veszélyes azbesztet is előállító cementgyárat bezárták, melynek jelenleg felszámolás alatt áll. A Cukorgyár is bezárásra került, jelenleg csupán a Hatvanban működő, francia tulajdonú Beghin Say cukorgyár cukorrépa tárolójaként funkcionál. A rendszerváltást követően bezárásra került cukor és cementgyár területükkel és a még megmaradt épületállományukkal továbbra is potenciális ipari telephelyek (429, 430, 432, 435 hrsz): A községben jelenleg ipari üzemekként a Qualital Kft helyén működő kft-k tevékenysége teszi ki. A községben az ipari szektorban dolgozók száma kb. 420 fő.

Szolgáltatás

A településen meglévő szolgáltatók száma jelentős, a terciér szektor a település helyi és tágabb környezetében fellépő igények kielégítésére alkalmas. A település további munkahelyeit, a ténylegesen működő mintegy 6 Rt, 17 Kft és 5 Bt. És 56 családi jellegű kiskereskedelmi kisvállalkozás adja, amelyek döntő többségben egyszemélyes vállalkozások. A községben a szolgáltató szektorban dolgozók száma 300 fő.

Napjainkban a vállalkozások iránti kedv jelentős, mivel a községben 102 regisztrált vállalkozás van jelen, melyből 93 ténylegesen működő is. Ebből 3 szövetkezet, 28 jogi személyiségű és 56 jogi személyiség nélküli vállalkozás.

A településen 39 szolgáltatással foglalkozó vállalkozás van jelen, kereskedelemmel foglalkozó vállalkozások száma 25, ezek főként élelmiszert, illetve a lakosság szükségleteit kiszolgáló árucikkeket illetve iparcikk jellegű árukat forgalmazznak. E vállalkozások zömében családi vállalkozások. A vendéglátóhelyek száma 11, ebből 2 panzió, 3 étterem jellegű, 6 pedig elsősorban italbolt, és kocsmá jellegű.

Az önkormányzat és intézményei 40-45 főt foglalkoztatnak. A közmunka program keretében az önkormányzat további 15-20 főt foglalkoztat. Az önkormányzat a közhasznú munkások alkalmazásához szükséges anyagi erőforrásokat a közhasznú és közmunka programokon nyert pályázati összegekből finanszírozza.

Gazdálkodásának alapja a normatív támogatások és juttatások, azonban jelentős piacképes vagyonnal nem rendelkezik, így az esetleges fejlesztések pályázati úton megszerezhető hányada mellé, adott esetben nehezen tudja előteremtetni a szükséges önerőt.

Zagyvaszántó gazdasági életéről általánosságban elmondható, hogy a bejegyzett vállalkozások működő szervezetek, a település életére nemcsak az adófizetéssel gyakorolnak hatást, hanem munkahelyteremtés és termelő tevékenység is párosul tevékenységükkel.

Turizmus, idegenforgalom

A településen az idegenforgalom és turizmus a korábbi időben nem volt jelentős gazdasági tényező és a jövőben sem várható, hogy ezen szektor jelentősebb gazdasági volumenre tenne szert.

A község idegenforgalmi jellegű bevételeit a 21-es főút melletti motelek és panziók adják. A község szolgáltató szektorában tevékenykedő motelek és panziók, a község határában húzódó 21-es főúton jelentkező jelentős átmenő forgalomra alapozva szállás és étkezési lehetőséget biztosítanak a tranzitforgalom résztvevőinek.

Községünkben is jelentkezik az országos probléma: az elöregedés. A fiatalok helyben nem találnak munkát, ezért valamelyik hazai városba költöznek, de nem ritka, hogy külföldön keresnek munkát. Ez a folyamat csak a munkahelyteremtéssel fordítható vissza.

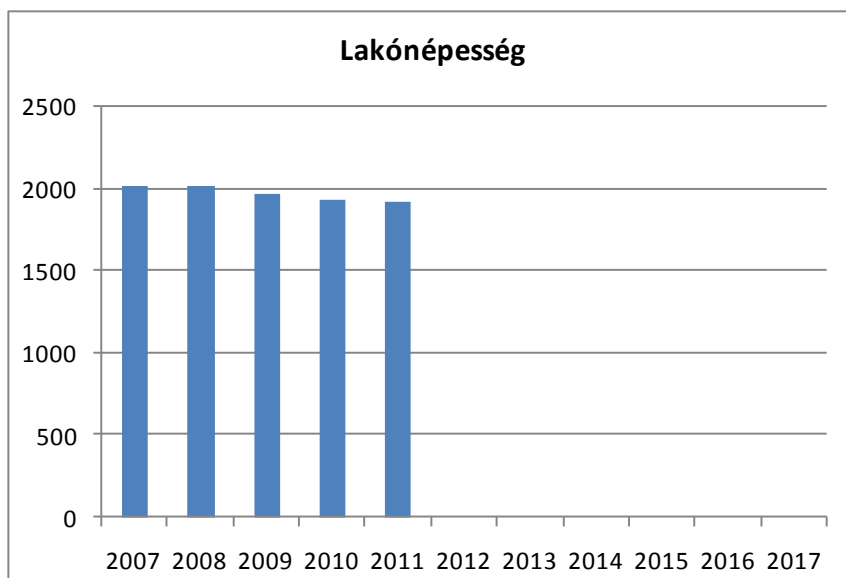
A település adatai (ha):

- A község területe 951 ha
- Belterülete 168 ha
- Külterület 782 ha

1. számú táblázat - Lakónépesség száma az év végén

	Fő	Változás
2007	2024	
2008	2014	100%
2009	1968	98%
2010	1933	98%
2011	1923	99%
2012	N.A.	#ÉRTÉK!
2013	N.A.	#ÉRTÉK!
2014	N.A.	#ÉRTÉK!
2015	N.A.	#ÉRTÉK!
2016	N.A.	#ÉRTÉK!
2017	N.A.	#ÉRTÉK!

Forrás: TeIR, KSH-TSTAR

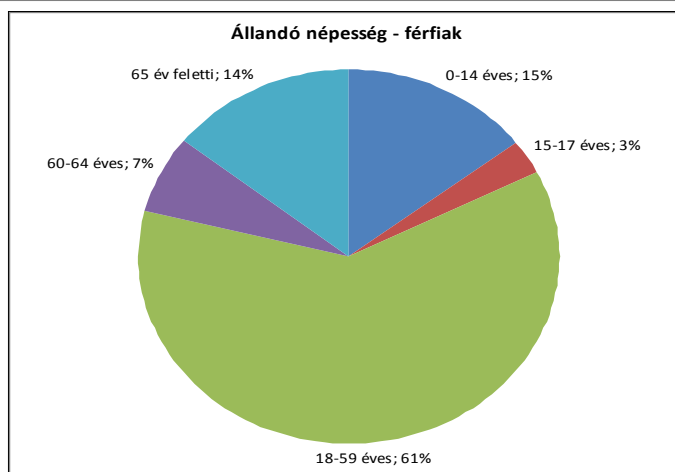
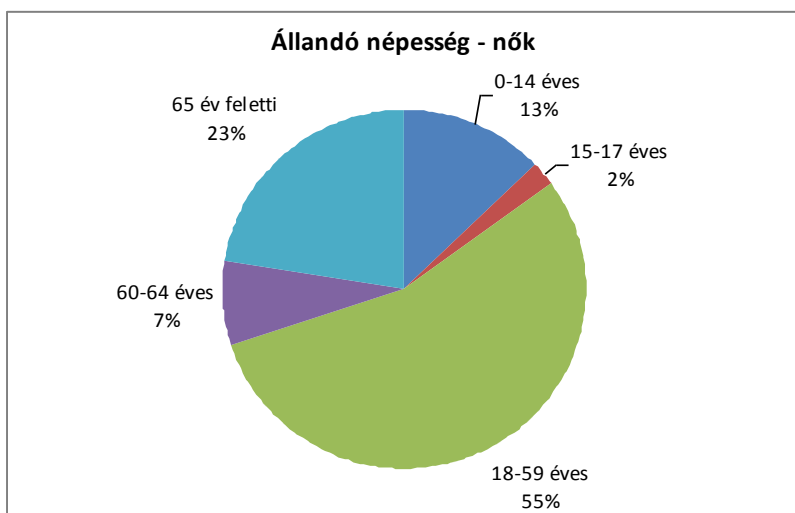


Az 1. sz. táblázat a lakónépesség alakulását mutatja 2007-től 2011-ig. A táblázatból jól látható, hogy csökken a lakónépesség száma 0,5 %-kal, 101 fővel, ha a 2007. évet vesszük bázisévének. A csökkenés nem csak helyi szinten, de országosan is tapasztalható.

2. számú táblázat - Állandó népesség

	fő			%	
	nők	férfiak	összesen	nők	férfiak
nő			0	#####	#####
0-2 évesek					
0-14 éves	132	137	269	49%	51%
15-17 éves	23	28	51	45%	55%
18-59 éves	564	578	1142	49%	51%
60-64 éves	76	63	139	55%	45%
65 év feletti	231	135	366	63%	37%

Forrás: TeIR, KSH-TSTAR



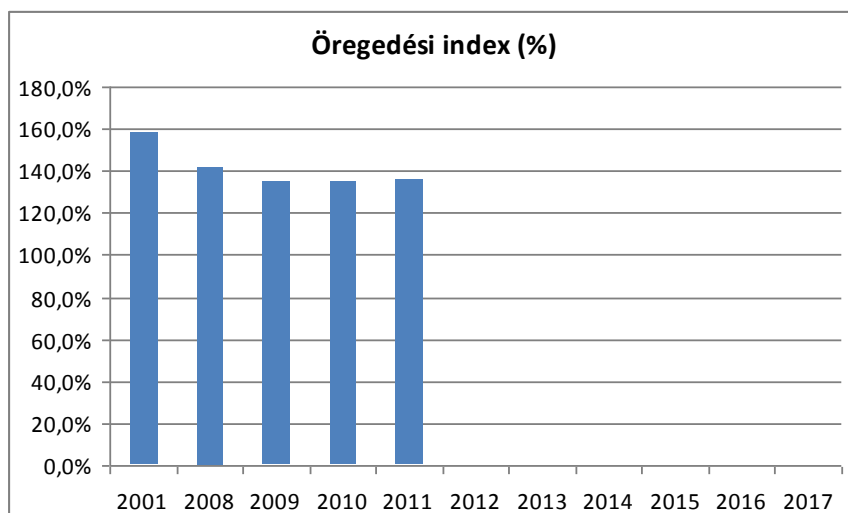
A 2012. évi adatok alapján az állandó népesség 1967 fő, melyből 58 % a 18-59 év közöttiek, az aktív korúak aránya, ebből 49 % a nők aránya, 51 % a férfiak aránya. A 60-64 évesek száma 139, az állandó népességhez viszonyított aránya 7,1 %, melyből 55 % nő, 45 % férfi. A 65 év felettek száma 366, mely 18 %-a az állandó népességnek, ebből 63 % nő, 37 % a férfiak aránya. Itt már látható, hogy a nők aránya 60 év felett változik és magasabb, mint a férfiak aránya, tehát elmondhatjuk, hogy a nők magasabb életkort élnek meg mint a férfiak. A lakosság 60 éves koráig a férfiak aránya, nem túl jelentősen, de meghaladja a nőkéét, viszont 60 év fölött változik ez az arány a nők javára, 65 év fölött

viszont már jelentős változás látható 63 % - 37% a nők javára. Az állandó népességhez viszonyítva az alsó két grafikonon jól követhető a nők és férfiak arányának változása.

3. számú táblázat - Öregedési index

	65 év feletti állandó lakosok száma (fő)	0-14 éves korú állandó lakosok száma (fő)	Öregedési index (%)
2001	500	316	158,2%
2008	399	281	142,0%
2009	385	285	135,1%
2010	373	277	134,7%
2011	366	269	136,1%
2012	N.A.	N.A.	#ÉRTÉK!
2013	N.A.	N.A.	#ÉRTÉK!
2014	N.A.	N.A.	#ÉRTÉK!
2015	N.A.	N.A.	#ÉRTÉK!
2016	N.A.	N.A.	#ÉRTÉK!
2017	N.A.	N.A.	#ÉRTÉK!

Forrás: TeIR, KSH-TSTAR

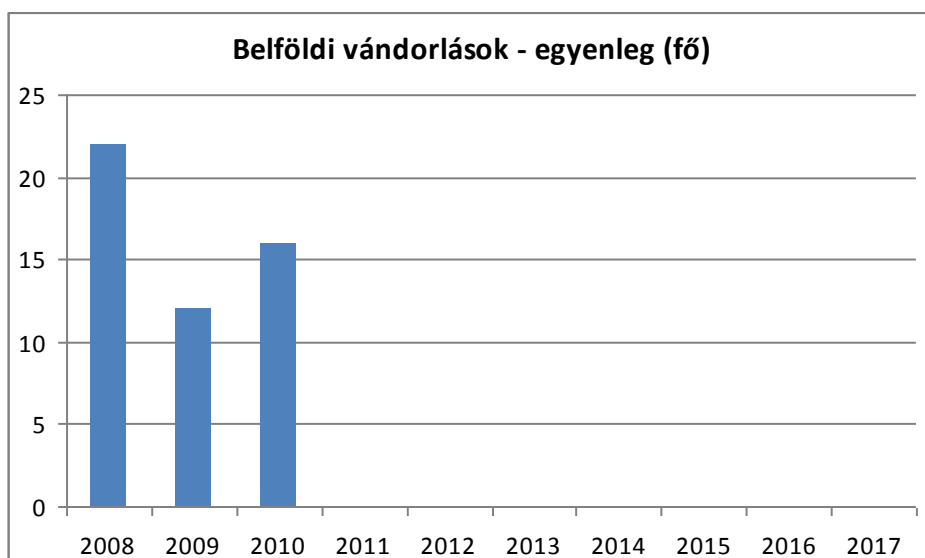


A demográfiai adatokat vizsgálva, megállapítható, hogy csökken a 65 év feletti lakosság aránya, ugyanakkor csökken a 0-14 éves korú állandó lakosság száma is 2001-ben 58% volt az arány, míg 2011-ben 36%-ra változott.

4. számú táblázat - Belföldi vándorlások

	állandó jellegű odavándorlás	elvándorlás	egyenleg
2008	51	29	22
2009	47	35	12
2010	67	51	16
2011	39	39	0
2012	N.A.	N.A.	0
2013	N.A.	N.A.	0
2014	N.A.	N.A.	0
2015	N.A.	N.A.	0
2016	N.A.	N.A.	0
2017	N.A.	N.A.	0

Forrás: TeIR, KSH-TSTAR

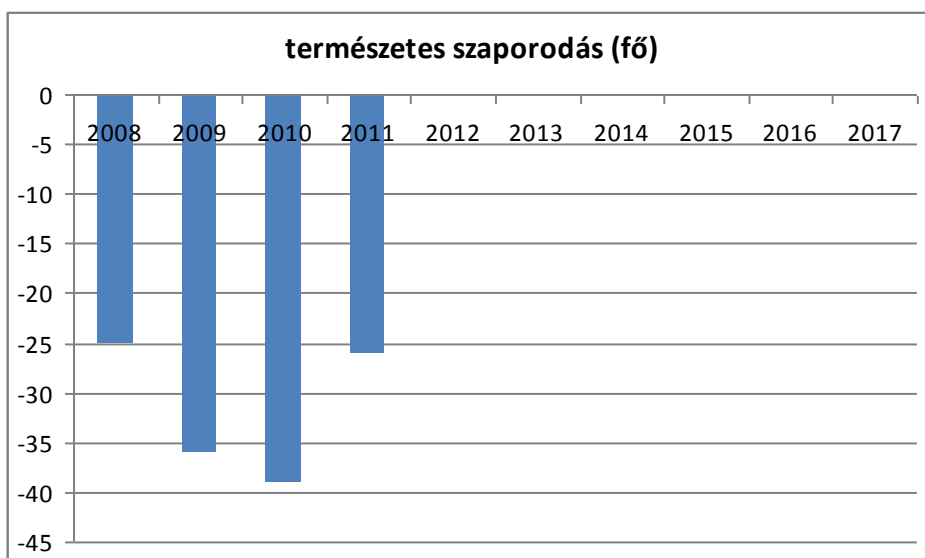


Az elvándorlások és odavándorlások száma 2011-ig a beköltözők javára módosul, viszont 2011-ben már megegyezik a számuk, tehát ugyanannyi az állandó jellegű odavándorló, mint az elvándorló. Az elvándorlások száma 2010-ben volt a legmagasabb, valószínűleg az értelmiségiek, munkát kereső fiatalok miatt alakult így ez az arány. A térségben két nagy vállalat is működött, melyeket a rendszerváltást követően, rövid időn belül megszüntettek. Az egyik a több mint 100 éves Selypi Cukorgyár, ahol elmondható, hogy világhírű kocka, bridzs és porcukort gyártottak. A másik a Eternit gyár, ahol eternitből gyártottak építkezéshez szükséges elemeket, de kiderült, hogy ezek mérgező vegyületet tartalmaznak, ezért ez a gyár is „bezárásra” ítéltetett. A Cukorgyár épületét már évekkel ezelőtt, a Cementgyár épületét pedig 2013-ban bontották le. Ez a két gyár a környező településekről nagyon sok munkaerőt alkalmazott. Meg lehet még említeni a Zsófia Malmot, amely szintén jelentős munkaerő felvevő hely volt. Csökkentett üzemmódban, de ez a malom még működik, termékeit országosan keresik jó minőségük miatt.

5. számú táblázat - Természetes szaporodás

	élve születések száma	halálozások száma	természetes szaporodás (fő)
2008	18	43	-25
2009	14	50	-36
2010	13	52	-39
2011	21	47	-26
2012	N.A.	N.A.	0
2013	N.A.	N.A.	0
2014	N.A.	N.A.	0
2015	N.A.	N.A.	0
2016	N.A.	N.A.	0
2017	N.A.	N.A.	0

Forrás: TeIR, KSH-TSTAR



A halálozások számát tekintve a fenti táblázatból jól látható, hogy minden évben meghaladja a születések számát. A 2010-es év kritikusnak mondható, mivel az arány négyszerese volt a halálozásoknak a születésekhez képest (52 haláleset és 13 születés). A 2011-es év volt a legkedvezőbb, mivel ekkor csak 2,2-szerese volt a halálozások száma a születésekének, viszont elmondható, hogy a születések száma ekkor volt a legmagasabb az előző évekhez képest.

Értékeink, küldetésünk

Az esélyegyenlőség fontos érték minden ember számára, melynek megléte segíti, hogy mindenkinek esélye legyen jó minőségű szolgáltatásokra, az esélyegyenlőtlenséggel küzdő emberek előnyben részesítését az élet minden területén, függetlenül attól, hogy nő vagy férfi, egészséges vagy fogyatékosan él, milyen a származása vagy az anyagi helyzete.

Zagyvaszántó Önkormányzata folyamatosan érvényesíti az esélyegyenlőségi programokat az esélyegyenlőség érvényülését, fejlesztést meghatározó alapvető dokumentumaiban. Az esélyegyenlőség megvalósítását horizontális elvnek tekinti, amely áthatja valamennyi önkormányzati tevékenységet: a kötelező és önként vállalt feladatok ellátását a helyi szintű közpolitika alakítása során.

Az Önkormányzat az esélyegyenlőségi politikáját munkáltatói szerepkörben közvetlen szolgáltatásai során és intézményfenntartói szerepkörben érvényesíti. Az esélyegyenlőséggel kapcsolatos tevékenysége folyamán mindent megtesz annak érdekében, hogy az egyes projektek kidolgozásában az érdekelt civil szerveződések és aktív szerepet játszanak elősegítve ezzel a lakosság ilyen irányú szemléletváltását is. Ennek eszközei a szabályozás, támogatás, és a jó gyakorlatok bevezetése, bemutatása.

Célok

A Helyi Esélyegyenlőségi Program átfogó célja

Zagyvaszántó település Önkormányzata az Esélyegyenlőségi Program elfogadásával érvényesíteni kívánja:

- ✓ az egyenlő bánásmód, és az esélyegyenlőség biztosításának követelményét,
- ✓ a közszolgáltatásokhoz történő egyenlő hozzáférés elvét,
- ✓ a diszkriminációmentességet,
- ✓ szegregációmentességet,
- ✓ a foglalkoztatás, a szociális biztonság, az egészségügy, az oktatás és a lakhatás területén a helyzetelemzés során feltárt problémák komplex kezelése érdekében szükséges intézkedéseket.

A HEP helyzetelemző részének célja

Elsődleges célunk számba venni a 321/2011. (XII. 27.) Korm. rendelet 1. § (2) bekezdésében nevesített, esélyegyenlőségi szempontból fókuszban lévő célcsoportokba tartozók számát és arányát, valamint helyzetét a településen.

E mellett célunk a célcsoportba tartozókra vonatkozóan áttekinteni a szolgáltatásokhoz történő hozzáférésük alakulását, valamint feltárni az ezeken a területeken jelentkező problémákat.

További célunk meghatározni az e csoportok esélyegyenlőségét elősegítő feladatokat, és azokat a területeket, melyek fejlesztésre szorulnak az egyenlő bánásmód érdekében.

Szolidáris, összetartó társadalom (faluközösség) megteremtése, az esélyegyenlőség biztosításával, a hátrányos megkülönböztetés visszaszorításával, a társadalmi szakadék megszüntetésével,
Oktatási-szociális-egészségügyi és foglalkoztatási célok összehangolása,
Gazdasági területen a minimális forráshoz jutáshoz való jog biztosítása,
Köszölgáltatásokhoz, juttatásokhoz való hozzájárulás egyenlő biztosítása

A célok megvalósításának lépéseit, azok forrásigényét és végrehajtásuk tervezett ütemezését az HEP IT tartalmazza.

A HEP IT célja

Célunk a helyzetelemzésre építve olyan beavatkozások részletes tervezése, amelyek konkrét elmozdulásokat eredményeznek az esélyegyenlőségi célcsoportokhoz tartozók helyzetének javítása szempontjából.

További célunk meghatározni a beavatkozásokhoz kapcsolódó kommunikációt.

Szintén célként határozzuk meg annak az együttműködési rendszernek a felállítását, amely a programalkotás és végrehajtás során biztosítja majd a megvalósítás, nyomon követés, ellenőrzés-értékelés, kiigazítás támogató strukturális rendszerét, vagyis a HEP Fórumot és a hozzá kapcsolódó tematikus munkacsoportokat.

A Helyi Esélyegyenlőségi Program Helyzetelemzése (HEP HE)

1. Jogszabályi háttér bemutatása

1.1. A program készítését előíró jogszabályi környezet rövid bemutatása

A helyi esélyegyenlőségi program elkészítését az egyenlő bánásmódról és az esélyegyenlőség előmozdításáról szóló 2003. évi CXXV. törvény (továbbiakban: Ebktv.) előírásai alapján végeztük. A program elkészítésére vonatkozó részletszabályokat a törvény végrehajtási rendeletei, a helyi esélyegyenlőségi programok elkészítésének szabályairól és az esélyegyenlőségi mentorokról” szóló 321/2011. (XII.27.) Korm. rendelet „2. A helyi esélyegyenlőségi program elkészítésének szempontjai” fejezete és a helyi esélyegyenlőségi program elkészítésének részletes szabályairól szóló 2/2012 (VI.5.) EMMI rendelet alapján alkalmaztuk, különös figyelmet fordítva a Magyarország helyi önkormányzatairól szóló 2011. évi CLXXXIX. törvény (továbbiakban: Mötv.) a szociális igazgatásról és szociális ellátásokról szóló 1993. évi III. törvény (továbbiakban: Szt.) a foglalkoztatás elősegítéséről és a munkanélküliek ellátásáról szóló 1991. évi IV. törvény (továbbiakban: Ft.) a nemzetiségek jogairól szóló 2011. évi CLXXIX. törvény (továbbiakban: nemzetiségi törvény) az egészségügyről szóló 1997. évi CLIV. törvény (továbbiakban: Eütv.) a gyermekek védelméről és a gyámügyi igazgatásról szóló 1997. évi XXXI. törvény (továbbiakban: Gyvt.) a nemzeti köznevelésről szóló 2011. évi CXCV. törvény (továbbiakban: Nkntv.) előírásaira.

1.2 Az esélyegyenlőségi célcsoportokat érintő helyi szabályozás rövid bemutatása.

Az önkormányzat a feladat- és hatáskörébe tartozó önkormányzati ügyekben – törvény keretei között – önállóan mérlegelhet.

Az állampolgári öngondoskodás, együttműködési készség erősítését szolgálja az a felhatalmazás, amely szerint a képviselő-testület – törvényi felhatalmazás alapján – egyes közszolgáltatások igénybevételét rendeletében feltételekhez kötheti.

Az önkormányzat a célcsoportokat érintően az alábbi rendeleteket alkotta:

9/2003.(X.30.) rendelet a helyi közművelődésről és kulturális intézmény igénybevételéről

- Rendelkezni a község területén található kulturális javakkal és biztosítani, hogy ahhoz igényei, valamint helyi lehetőségekhez képest mindenki azonos feltételekkel hozzáférhessen.
- Szabályozni a Könyvtár és Művelődési Házzal (továbbiakban: összevont intézmény) kapcsolatos feladatokat és az intézmény szolgáltatásait.

2/2004.(I.28.) rendelet az egyes szociális ellátásokról

- a rendelet célja, hogy megállapítsa az önkormányzat által a helyi sajátosságoknak megfelelő, a szociális rászorultságtól függő, pénzben, valamint természetben biztosított szociális ellátások formáit, szervezeti kereteit, az eljárási és jogosultsági szabályokat, továbbá azok igénybevételének és érvényesítésének módját, feltételeit és garanciáit.

5/2004.(III.29.) rendelet A települési folyékony hulladékkezelési közszolgáltatásról

- A rendelet célja a szennyvíz közcsontra hálózatba be nem kapcsolt ingatlanokon álló építmények használata során keletkező települési folyékony hulladékok összegyűjtésére, elszállítására és ártalommentes elhelyezésére vonatkozó helyi szabályok megalkotása.

8/2004.(III.29.) rendelet A gyermekvédelem helyi szabályozásáról

- E rendelet célja, hogy meghatározza Zagyvaszántó Önkormányzata által biztosított – a gyermekek védelméről és a gyámügyi igazgatásról szóló 1997. évi XXXI. törvényben (a továbbiakban: Gyvt.) is szabályozott, a gyermekek pénzbeli és természetbeni ellátásának forrásait, feltételeit, mértékét, igénybevételük rendjét, a gyermekvédelmi személyes gondoskodást nyújtó ellátásokat.

16/2004.(IV.30.) rendelet az egészségügyi apellátás közzeteinek megállapításáról

- A rendelet hatálya Zagyvaszántó község közigazgatási területén egészségügyi alapellátást biztosító háziorvosi, fogorvosi alapellátásra, az alapellátáshoz kapcsolódó ügyeleti ellátásra, a védőnői ellátásra és az iskolaegészségügyi ellátásra terjed ki.

10/2007.(XII.13.) rendelet Szociális étkeztetés térítési díjairól

- Az önkormányzata a személyes gondoskodás keretében étkeztetést és házi segítségnyújtást biztosít.

3/2013.(III.28.) rendelet Szociális tűzifa juttatás szabályairól

- A helyi önkormányzatok szociális tűzifavásárlásához kapcsolódó kiegészítő támogatásáról szóló 59/2012. (XI.28.) BM rendelet előírásai szerint a szociális tűzifára való jogosultság megállapítása során támogatás iránti kérelmet nyújthatnak be a szociális igazgatásról és szociális ellátásokról szóló törvény szerinti rászorulóknak.

14/2004.(IV.30.) rendelet a települési szilárd hulladékkal kapcsolatos közszolgáltatásról

13/2004.(IV.30.) rendelet a környezetvédelemről és a köztisztaságról

- A rendelet hatálya Zagyvaszántó közigazgatási területére, annak természetes és épített környezetére, a természetes és jogi személyekre, valamint a jogi személyiség nélküli társaságokra, szervezetekre terjed ki.

15/2004.(IV.30) rendelet a közterület használatáról és a közterület-használati díjakról

19/2004.(.VII.1.)rendelet a talajterhelési díjról

2. Stratégiai környezet bemutatása

2.1 Kapcsolódás helyi stratégiai és települési önkormányzati dokumentumokkal, koncepciókkal, programokkal

- Költségvetési koncepció – az Államháztartásról szóló 2011. évi CXCV. törvény 24.§-a alapján – 99/2012. (XI.29.) önkormányzati határozat

- gazdasági program – Magyarország helyi önkormányzatairól szóló 2011. évi CLXXXIX. törvény 116. §-a alapján – 46/2011. (v.26.) önkormányzati határozatban rögzíti a Zagyvaszántó Község Önkormányzat Képviselő-testületének hosszú távú fejlesztési elképzeléseit.

- településrendezési terv 9/2007.(XII.13.) Önkormányzat Rendelet és a 99/2007. (XII.13.) önkormányzati határozat határozza meg a település fejlesztésére vonatkozó előírásokat.

Településrendezési Terv

Az épített környezet alakításáról és védelméről szóló 1997. évi LXXVIII. törvény (továbbiakban 1997. évi LXXVIII. tv.) 6. §-a alapján a települési önkormányzat – a településrendezési feladatokat a helyi építési szabályzat, valamint a településrendezési tervek elkészítésével és azok elfogadásával látják el.

Településszerkezeti terv

Az 1997. évi LXXVIII. törvény 10. §-a szerint a településszerkezeti terv meghatározza a település alakításának, védelmének lehetőségeit és fejlesztési irányait, ennek megfelelően az egyes területrészek felhasználási módját, a település működéséhez szükséges műszaki infrastruktúra elemeinek a település szerkezetét meghatározó térbeli kialakítását és elrendezését, az országos és térségi érdek, a szomszédos vagy a más módon érdekelt többi település alapvető jogainak és rendezési terveinek figyelembevételével a környezet állapotának javítása, vagy legalább szinten tartása mellett. A településszerkezeti tervet a települési önkormányzatnak legalább tízévenként felül kell vizsgálnia, és szükség esetén a terv módosításáról vagy az új terv elkészítéséről kell gondoskodnia. A tízévenkénti szükséges felülvizsgálat során gondoskodni kell az időközben történt módosítások egységes tervbe foglalásáról.

Településfejlesztési koncepció

Az 1997. évi LXXVIII. törvény értelmében a fejlesztés összehangolt megvalósulását biztosító és a településrendezést is megalapozó, a település közigazgatási területére kiterjedő önkormányzati településfejlesztési döntéseket rendszerbe foglaló, önkormányzati határozattal elfogadott dokumentum, amely a település jövőbeni kialakítását tartalmazza. A fejlesztési koncepció elsősorban településpolitikai dokumentum, amelynek kidolgozásában a természeti-művi adottságok mellett a társadalmi, a gazdasági, a környezeti szempontoknak és az ezeket biztosító intézményi rendszernek van döntő szerepe. A törvény 7. §-a értelmében a településfejlesztési koncepcióban foglaltak megvalósítása érdekében a városok és több település közös fejlesztési tervezése esetén integrált településfejlesztési stratégiát kell készíteni. Az integrált településfejlesztési stratégia meghatározza a települések településfejlesztési tevékenységét, összehangolja a különböző szakpolitikai megközelítéseket, összefogja és ütközteti az érintett partnerek (üzleti szektor, civil szektor, közszféra szereplői, lakosság) céljait, elvárásait, meghatározza a fejlesztési célokat, azok finanszírozási módját, továbbá a megvalósítás és fenntartás módját is összefüggéseiben kezeli.

2.2 A helyi esélyegyenlőségi program térségi, társulási kapcsolódásainak bemutatása

Önkormányzatunk tagja volt a Hatvan Körzete Kistérségi Többcélú Társulásnak, mely 2013. június 30-án szűnt meg.

Jelenleg a Szociális, Gyermekjóléti és Egészségügyi Társulás tagjai vagyunk, mely 2013. július 1-től hatályos. A társulásnak 11 település a tagja, gesztor Hatvan Város Önkormányzata.

A társulás által ellátott feladat- és hatáskörök

A társulásban résztvevő önkormányzatok képviselő-testületei Magyarország Alaptörvénye 32. cikk (1) bekezdés k) pontjában, valamint a Magyarország helyi önkormányzatairól szóló 2011. évi CLXXXIX. törvény 13. § (1) bekezdés 8. pontjában meghatározott szociális és gyermekjóléti szolgáltatások és ellátások érdekében a szakmai ellátást biztosító intézményt közösen tartanak fenn a szakmai színvonal emelésére és a térségi működtetésre.

A társulás célja, hogy a Hatvani járás központjában a Szociális, Gyermekjóléti és Egészségügyi Szolgálat közös fenntartása, munkavállalói közös foglalkoztatása céljából a társult képviselő-testületek egymás egyenjogúságának kölcsönös tiszteletben tartásával a Hatvan Város Önkormányzata által alapított Szociális, Gyermekjóléti és Egészségügyi Szolgálatot (székhely: 3000 hatvan, Kossuth tér 15.) közösen tartsa fenn annak érdekében, hogy a társult önkormányzatok lakossága azonos eséllyel jussanak hozzá az intézmény által biztosított ellátásokhoz.

A társulás által fenntartott intézmény feladatai:

A) Család- és nővédelmi egészségügyi gondozás

A/1. Védőnői Szolgálat

Védőnői Szolgálat működtetése a Védőnői Szolgálat feladata – az egészségügyi alapellátás részeként – egészségnevelés, tanácsadás és gondozás. A családok egészségének megőrzése, a betegség kialakulásának megelőzése, valamint az egészség helyreállítása céljából fejti ki tanácsadó, egészségnevelő, gondozási tevékenységét.

A/2. Anyatejgyűjtő Állomás

Az Anyatejgyűjtő Állomás feladata a többlet anyatej gyűjtése, valamint a rászoruló csecsemők szükség szerinti anyatejjel való ellátása.

B. Ifjúsági-egészségügyi gondozás:

B/1. Iskola-egészségügyi Szolgálat

A 3-6 év közötti korosztály pszichés és szomatikus fejlődésének rendszeres figyelemmel kísérése, akut egészségügyi ellátása a következő bekezdésben említésre kerülő Iskola-egészségügyi Szolgálat alapfeladatai közé tartozik.

B/2. Ifjúság-egészségügyi Szolgálat

Az Iskola-egészségügyi Szolgálat és az Ifjúság-egészségügyi Szolgálat alapfeladata az iskolás korosztály (6-18 éves) pszichés és szomatikus fejlődésének rendszeres figyelemmel kísérése, akut egészségügyi ellátása. A tanulók egészségügyi ellátásán kívül környezet-egészségügyi, élelmezés-egészségügyi, balesetvédelmi, egészségnevelési és pályaválasztási tanácsadási feladatokat is végez.

c) Bölcsődei ellátás

Az alapellátás keretében alaptevékenységként napközbeni ellátást nyújt a gyermekek számára. Feladata a családban nevelkedő, hús hetes kortól a 3 éven aluli gyermekek napközbeni ellátása, szakszerű gondozása és nevelése. Ha a gyermek a 3. évét betöltötte, de testi vagy szellemi fejlettségi szintje alapján még nem érett az óvodai nevelésre, a 4. évének betöltését követő augusztus 31-ig nevelhető és gondozható a bölcsődében. A bölcsőde végezheti a fogyatékos gyermekek korai rehabilitációs és rehabilitációs célú nevelését és gondozását is. Ha a gyermek a harmadik életévét betöltötte, egyéni elbírálás alapján – a hatályos rendelkezések figyelembe vételével – még továbbra bölcsődében gondozható. A bölcsődei ellátás keretében a gyermek életkorának és egészségügyi állapotának megfelelően biztosítani kell a gondozás-nevelés feltételeit, az egészséges táplálkozás követelményeinek megfelelő étkezést.

D) Házi segítségnyújtás

A házi segítségnyújtás keretében biztosítani kell az alapvető gondozási, ápolási feladatok elvégzését, az önálló életvitel fenntartásában, az ellátott és lakókörnyezet higiéniai körülményeinek megtartásában való közreműködést, a veszélyhelyzetek kialakulásának megelőzésében, illetve azok elhárításában való segítségnyújtást.

E) Jelzőrendszeres házi segítségnyújtás

A jelzőrendszeres házi segítségnyújtás a saját otthonukban élő, egészségi állapotuk és szociális helyzetük miatt rászoruló, a segélyhívó készülék megfelelő használatára képes időskorú vagy fogyatékos személyek, illetve pszichiátriai betegek részére az önálló életvitel fenntartása mellett felmerülő krízishelyzetek elhárítása céljából nyújtott ellátás.

F) Családsegítés

A családsegítés a szociális vagy mentálhigiénés problémák, illetve egyéb krízishelyzet miatt segítséget igénylő személyek, családok számára az ilyen helyzethez vezető okok megelőzésére, a krízishelyzet megszüntetésére, valamint az életvezetési képesség megőrzése céljából nyújtott szolgáltatás. A családsegítés keretében biztosítani kell a tanácsadást, a családgondozást, az észlelő jelzőrendszer működtetését, a csoportos és közösségi munkát.

G) Adósságkezelési szolgáltatás

Szociális segítő tevékenység keretén belül segít mellőzni a háztartások eladósodását, a már eladósodott személyek/családok adósságának rendezésére törekszik az érdekeltek együttes megállapodása útján.

H) Szociális étkeztetés

Az étkeztetés keretében fő étkezésként legalább napi egyszeri meleg ételmezt kell biztosítani az arra rászorulóknak részére. Az étkeztetést a lakosság szükségleteinek megfelelően az étel lakásra történő szállításával, elvitelének lehetővé tételével, vagy helyben fogyasztással kell megszervezni.

I) Idősek nappali ellátása

Elsősorban a saját otthonukban fogyatékkal élők részére biztosít lehetőséget a napközbeni tartózkodásra, étkezésre, társas kapcsolatokra, valamint az alapvető higiéniai szükségletek kielégítésére. Működteti a fogyatékkal élők nappali ellátását nyújtó intézményt.

K) Gyermekjóléti szolgáltatás

A gyermekjóléti szolgáltatás keretén belül szervezési, szolgáltatási és gondozási feladatokat lát el:
- szervezés: szervező tevékenység biztosítása,

- szolgáltatás: ellátások közvetítése,
- gondozás: ellátások teljesítése.

Elősegíti a gyermekek testi, lelki egészségét, családban történő nevelését. Megelőzi a gyermekek veszélyeztetettségének kialakulását, a már kialakult veszélyeztetettség megszüntetésére törekszik. Eljár a családjából kiemelt gyermek visszahelyezése érdekében. Segíti a közoktatási intézmények gyermekvédelmi feladatok ellátását. Kapcsolatot tart a gyermek-és ifjúságvédelem intézményeivel, összehangolja munkájukat.

Együttműködik a gyermekvédelmi gondoskodás keretébe tartozó hatósági intézkedéseket alkalmazó szervezetekkel. Figyelemmel kíséri az örökbefogadást. Szervezi a helyettes szülői hálózatot.

L) Támogató szolgáltatás

A Támogató Szolgálat személyi segítő szolgálat működtetése, amely a fogyatékos személy aktív közreműködésével segítséget nyújt.

Szállító szolgálat működtetése az alapvető szükségletek kielégítését segítő szolgáltatásokhoz, közszolgáltatásokhoz való hozzájutás biztosítása érdekében. Tanácsadás.

M) Közösségi szolgáltatás (pszichiátriai betegek részére)

A közösségi pszichiátriai ellátás önkéntesen igénybe vehető, hosszú távú, közösségi alapú gondozás. A gondozás és a pszichoszociális rehabilitáció az ellátott otthonában illetve lakókörnyezetében történik.

N) Egyéb speciális ellátások

Az alaptevékenységgel összefüggő, az alapító okirat szerint végezhető tevékenység, amely a szerv alapító okirat szerinti alaptevékenységének ellátásához kapcsolódnak, valamint a rendelkezésre álló kapacitásának kihasználását célzó, nem haszonszerzés céljából végzett tevékenységek. Ilyen tevékenységek különösen: a gondozáshoz használt eszközök alkalmazásának bemutatása, tanítása; anyatejtöbblet értékesítése; ápolási eszközök tesztelése; rendezvények szervezése külső felkérésre, tanfolyamok, klubok szervezése, vezetése; időszakos gyermekfelügyelet működtetése.

2.3 A települési önkormányzat rendelkezésére álló, az esélyegyenlőség szempontjából releváns adatok, kutatások áttekintése, adathiányok kimutatása

Az esélyegyenlőség szempontjából releváns adatokat a 2/2012.(VI.5.) EMMI rendelet 1. számú melléklete tartalmazza.

Egységesen rendelkezésre álló statisztikai mutatók a helyi esélyegyenlőségi program elkészítéséhez.

Az adatok forrása: az Országos Területfejlesztési és Területrendezési Információs Rendszer (<https://teir.vati.hu>) adatbázisai

A KSH statisztikai mutatói

Önkormányzat, és intézményei rendelkezésre álló adatok

Számítás: az egyes mutatókra vonatkozóan, a területi folyamatok áttekintése érdekében – az adatok rendelkezésre állásának függvényében – legalább 5 éves idősor.

3. A mélyszegénységben élők és a romák helyzete, esélyegyenlősége

Napjainkban egyre gyakrabban használt fogalom a mélyszegénység. Nemcsak tudományos fogalom a szociológiában, de a hétköznapi élet jelensége. Azt jelenti, amikor valaki vagy valakik tartósan a létminimum szintje alatt élnek és szinte esélyük sincs arra, hogy ebből önerőből kilépjenek.

A mélyszegénység összetett jelenség, amelynek okai többek között társadalmi és gazdasági hátrányok. Iskolai végzettség, képzettség és foglalkoztatottság hiányában mutatkoznak meg, melyek súlyos megélhetési zavarokhoz vezetnek.

A szegénység kialakulásának okai többek közt a rendszerváltást követően a munkahelyek megszűnésére, a munkanélküliségre, a munkaerő-piaci esélyek szűkülésére – nem kis részben az oktatás és képzés hiányosságaira – a jóléti ellátások által kezelni nem tudott egyéni, családi válsághelyzetekre, a megfelelő ellátásokhoz, szolgáltatásokhoz történő hozzáférés hiányosságaira vezethetők vissza.

A mélyszegénység hatása az alapvető létfeltételekben, a lakhatási, táplálkozási körülményekben, az érintettek egészségi állapotában is jelentkezik. A szegénység szempontjából meghatározó társadalmi jellemző a családik gyermekszáma, illetve a gyermekszegénység, valamint a falusi lakókörnyezet (a szegények több mint fele községekben él annak ellenére, hogy a lakása körül lévő kert megművelhető lenne).

Ez az állapot az érintetteket nagyon gyorsan megbélyegzi és a társadalomból való kirekesztettségüket okozza.

A társadalmi leszakadás meghatározó részben tehát a szegénységgel összefüggő körülményekből fakad. A szegregáció mértéke, a társadalmi élet jelentős területeiről való tömeges kizáródás súlyos társadalmi probléma.

Ma Magyarországon minden harmadik ember a szegénységi küszöb alatt él, közülük nagyon sokan mélyszegénységben. A szegénységi kockázatok különösen sújtják a gyermekeket és a hátrányos helyzetű térségekben élőket. A romák nagy többsége ehhez az utóbbi csoporthoz tartozik.

A gyakorlatban a mélyszegénység fogalmát azonosítják a cigánysággal. Ez nem más, mint az etnikai és szociális dimenzió összemosása, és ezzel a társadalmi kirekesztettségéből fakadó összes probléma „cigánykérdésként” való felfogása.

Fontos azonban tudomásul venni, hogy a cigányság és a mélyszegénység két olyan halmazt képez, melynek van ugyan közös metszete, ám a kettő nem fedi teljesen egymást.

Nem igaz, hogy minden mélyszegénységben élő ember roma. Az viszont kijelenthető, hogy a cigányok élete a mélyszegénységtől függetlenül is sokkal inkább terhelt az őket érintő diszkrimináció fejtett és nyílt dimenzióinak a kíméletlen érvényesülése miatt, mely életformájukból adódóan örökletes.

E terület vonatkozásában az alapvető jogszabályi rendelkezések, amelyek a foglalkoztatási és szociális, valamint egészségügyi ellátásokhoz történő hozzáférés, a lakhatási körülmények javítását szolgálhatják.

A többször módosított 1993. évi III. törvény a szociális igazgatásról és szociális ellátásokról szóló törvény – a helyi rendelettel kiegészítve – meghatározza a pénzbeli, a természetben nyújtott és a személyes gondoskodást nyújtó szociális ellátások egyes formáit. Szabályozza a jogosultság feltételeit, annak megállapítását, a szociális ellátás finanszírozásának elveit és intézményrendszerét, a szociális ellátást nyújtó szervezet és a jogosult közötti jogviszony főbb elemeit, továbbá a fenntartónak a szolgáltatóval, illetve intézménnyel kapcsolatos feladat- és jogkörét, valamint a

személyes gondoskodást nyújtó szociális, gyermekjóléti, gyermekvédelmi tevékenységet végző személy adatainak működési nyilvántartására vonatkozó szabályokat.

A családok támogatásáról szóló 1998. évi LXXXIV. törvény meghatározza az állam által nyújtandó családtámogatási ellátások rendszerét, formáit, az ellátások jogosultsági feltételeit, valamint az ellátások megállapításával és folyósításával kapcsolatos legfontosabb hatásköri és eljárási szabályokat.

A foglalkoztatás elősegítéséről és a munkanélküliek ellátásáról szóló 1991. évi IV. törvény célja a munka és a foglalkozás szabad megválasztásához való jog gyakorlásának elősegítése, a foglalkoztatási feszültségek feloldása, valamint az álláskeresőket támogatásának biztosítása.

A nemzetiségek jogairól szóló 2011. évi CLXXIX. törvény célja a nemzetiségek sajátos kultúrájának megőrzésének, anyanyelvük ápolásának és fejlesztésének, egyéni és közösségi jogainak széleskörű biztosításának elősegítése, figyelemmel Magyarország Alaptörvényében a magyarországi nemzetiségek ügye iránt kinyilvánított felelősségvállalásra, továbbá a nemzetiségek védelme érdekében.

A szegénységben élők, a roma közösségek helyzetének elemzése során vizsgálni kell az Ebktv. által rögzített, a hátrányos megkülönböztetés tilalmának érvényesülését. Az Ebktv. 8. és 9. §-ai értelmében közvetlen, illetve közvetett hátrányos megkülönböztetésnek minősül az olyan rendelkezés, amelynek eredményeként egy személy vagy csoport valós vagy vélt nemzetiséghez tartozása, társadalmi származása, vagyoni helyzete miatt részesül kedvezőtlenebb bánásmódban, vagy az a rendelkezés, amely ezen személyeket, csoportokat lényegesen nagyobb arányban hozza hátrányos helyzetbe, mint a velük összehasonlítható személyeket, csoportokat.

Zagyvaszántó községben elenyésző a roma származású lakosság száma, egy család (2 fő) van, 0,1 % az állandó népességhez viszonyított arányuk. Mélyszegénységben élő emberekről nincs tudomásunk.

3.1 Jövedelmi és vagyoni helyzet

A jövedelem és vagyon fogalmát a Szt. 4. §-a és a Cst. 4. §-a határozza meg a jogszabályok hatálya alá tartozó ellátások vonatkozásában.

Az Önkormányzat saját forrásból képtelen a lakosság jövedelmi helyzetén emelni, néhány rendkívüli 3-5.000,- Ft-os segély nem enyhít a mindennapos gondokon.

3.2 Foglalkoztatottság, munkaerő-piaci integráció

A jogi szabályozás szerint a helyi önkormányzat az Ft. 8.§-a értelmében külön törvényben meghatározott foglalkoztatási feladatainak ellátása során

- a) közfoglalkoztatást szervez,
- b) figyelemmel kíséri a helyi foglalkoztatási viszonyok alakulását,
- c) döntéseinek előkészítése, valamint végrehajtása során figyelembe veszi azok foglalkoztatáspolitikai következményeit,
- d) az állami foglalkoztatási szerv működési feltételeihez és fejlesztéséhez támogatást nyújt.

A helyi önkormányzat a Mötv. 15. §-a szerint feladat- és hatásköreinek ellátása során – törvényben meghatározott módon és mértékben – biztosítja a közfoglalkoztatási jogviszonyban lévő személy feladatellátásba történő bevonását.

Hátrányos megkülönböztetés, előnyben részesítés a foglalkoztatás területén – Ebktv. 21. § - 23. §.

Az Ebktv. fenti paragrafusai rögzítik, hogy egyenlő bánásmód követelményének sérelmét jelenti különösen, ha a munkáltató a munkavállalóval szemben közvetlen vagy közvetett hátrányos megkülönböztetést alkalmaz, pl. a munkához jutás során, a munkához jutás felvételi eljárása keretében, stb.

Előfordulnak olyan speciális helyzetek, amikor indokolt, hogy a munkáltató különbséget tegyen helyzetük, tulajdonságuk, jellemzőjük alapján a munkavállalók között, ezért az Ebktv. értelmében nem minősül az egyenlő bánásmód követelménye megsértésének, ha az a munka jellege vagy természete alapján indokolt, az alkalmazásnál számba vehető minden lényeges és jogszerű feltételre alapított arányos megkülönböztetés.

A törvény biztosítja annak a lehetőségét, hogy törvény, kormányrendelet, illetve kollektív szerződés a munkavállalók meghatározott körére – a foglalkoztatási jogviszonnyal vagy a munkavégzésre irányuló egyéb jogviszonnyal összefüggésben – eltérjen az egyenlő bánásmód követelményétől, amennyiben ennek célja valamely hátrányosabb helyzetű csoporttal kapcsolatban előnyben részesítő szabályok meghatározása, pozitív diszkrimináció alkalmazása.

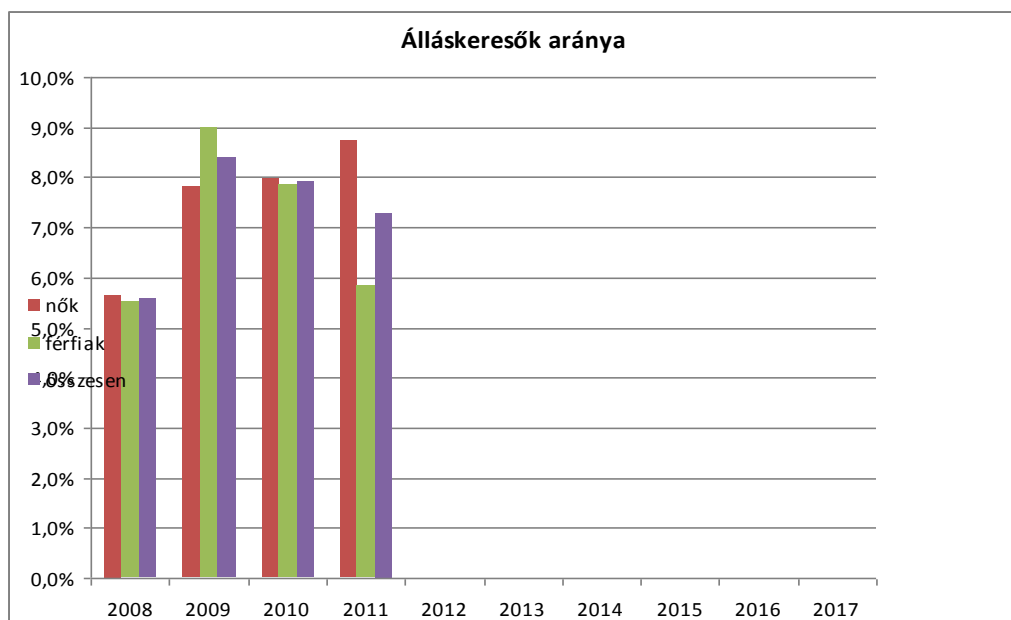
A HEP táblázatokba gyűjtött adatait, valamint a helyi önkormányzat a foglalkoztatás elősegítéséről és a munkanélküliek ellátásáról szóló 1991. évi IV. tv. és a Mötv-ben foglalt feladatai alapján településünkre jellemző foglalkoztatottságot, munkaerő-piaci lehetőségeket elemezzük az elmúlt évek változásainak bemutatásával, különböző korosztályok, nemek szerinti bontásban.

a) foglalkoztatottak, munkanélküliek, tartós munkanélküliek száma, aránya

3.2.1. számú táblázat - Nyilvántartott álláskeresők száma és aránya, 15-64 évesek száma

év	15-64 év közötti lakónépesség (fő)			nyilvántartott álláskeresők száma (fő)					
	nő	férfi	összesen	nő		férfi		összesen	
	fő	fő	fő	fő	%	fő	%	fő	%
2008	672	687	1359	38	5,7%	38	5,5%	76	5,6%
2009	666	679	1345	52	7,8%	61	9,0%	113	8,4%
2010	665	674	1339	53	8,0%	53	7,9%	106	7,9%
2011	663	669	1332	58	8,7%	39	5,8%	97	7,3%
2012	N.A.	N.A.	#ÉRTÉK!	57	#ÉRTÉK!	36	#ÉRTÉK!	93	#ÉRTÉK!
2013	N.A.	N.A.	#ÉRTÉK!	N.A.	#ÉRTÉK!	N.A.	#ÉRTÉK!	#ÉRTÉK!	#ÉRTÉK!
2014	N.A.	N.A.	#ÉRTÉK!	N.A.	#ÉRTÉK!	N.A.	#ÉRTÉK!	#ÉRTÉK!	#ÉRTÉK!
2015	N.A.	N.A.	#ÉRTÉK!	N.A.	#ÉRTÉK!	N.A.	#ÉRTÉK!	#ÉRTÉK!	#ÉRTÉK!
2016	N.A.	N.A.	#ÉRTÉK!	N.A.	#ÉRTÉK!	N.A.	#ÉRTÉK!	#ÉRTÉK!	#ÉRTÉK!
2017	N.A.	N.A.	#ÉRTÉK!	N.A.	#ÉRTÉK!	N.A.	#ÉRTÉK!	#ÉRTÉK!	#ÉRTÉK!

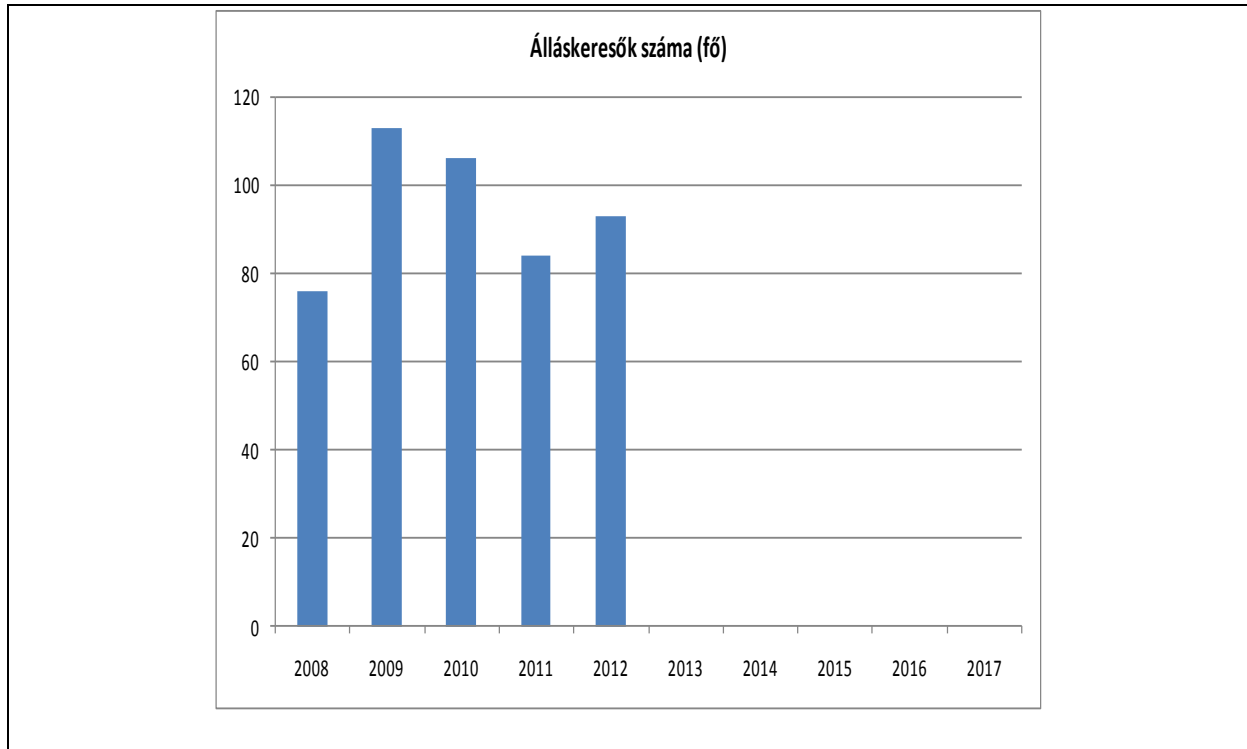
Forrás: TeIR, Nemzeti Munkaügyi Hivatal



3.2.2. számú táblázat - Regisztrált munkanélküliek száma korcsoport szerint

		2008	2009	2010	2011	2012	2013	2014	2015	2016	2017
nyilvántartott álláskeresőik száma összesen	fő	76	113	106	84	93	Hiba:529	Hiba:529	Hiba:529	Hiba:529	Hiba:529
20 éves és fiatalabb	fő	4	3	0	4	3	N.A.	N.A.	N.A.	N.A.	N.A.
	%	5,3%	2,7%	0,0%	4,8%	3,2%	Hiba:529	Hiba:529	Hiba:529	Hiba:529	Hiba:529
21-25 év	fő	9	15	16	9	11	N.A.	N.A.	N.A.	N.A.	N.A.
	%	11,8%	13,3%	15,1%	10,7%	11,8%	Hiba:529	Hiba:529	Hiba:529	Hiba:529	Hiba:529
26-30 év	fő	13	17	13	10	11	N.A.	N.A.	N.A.	N.A.	N.A.
	%	17,1%	15,0%	12,3%	11,9%	11,8%	Hiba:529	Hiba:529	Hiba:529	Hiba:529	Hiba:529
31-35 év	fő	8	15	14	9	12	N.A.	N.A.	N.A.	N.A.	N.A.
	%	10,5%	13,3%	13,2%	10,7%	12,9%	Hiba:529	Hiba:529	Hiba:529	Hiba:529	Hiba:529
36-40 év	fő	8	13	9	11	12	N.A.	N.A.	N.A.	N.A.	N.A.
	%	10,5%	11,5%	8,5%	13,1%	12,9%	Hiba:529	Hiba:529	Hiba:529	Hiba:529	Hiba:529
41-45 év	fő	2	11	9	11	13	N.A.	N.A.	N.A.	N.A.	N.A.
	%	2,6%	9,7%	8,5%	13,1%	14,0%	Hiba:529	Hiba:529	Hiba:529	Hiba:529	Hiba:529
46-50 év	fő	8	14	16	7	9	N.A.	N.A.	N.A.	N.A.	N.A.
	%	10,5%	12,4%	15,1%	8,3%	9,7%	Hiba:529	Hiba:529	Hiba:529	Hiba:529	Hiba:529
51-55 év	fő	15	13	16	11	14	N.A.	N.A.	N.A.	N.A.	N.A.
	%	19,7%	11,5%	15,1%	13,1%	15,1%	Hiba:529	Hiba:529	Hiba:529	Hiba:529	Hiba:529
56-60 év	fő	8	11	13	6	8	N.A.	N.A.	N.A.	N.A.	N.A.
	%	10,5%	9,7%	12,3%	7,1%	8,6%	Hiba:529	Hiba:529	Hiba:529	Hiba:529	Hiba:529
61 év felett	fő	1	1	0	6	0	N.A.	N.A.	N.A.	N.A.	N.A.
	%	1,3%	0,9%	0,0%	7,1%	0,0%	Hiba:529	Hiba:529	Hiba:529	Hiba:529	Hiba:529

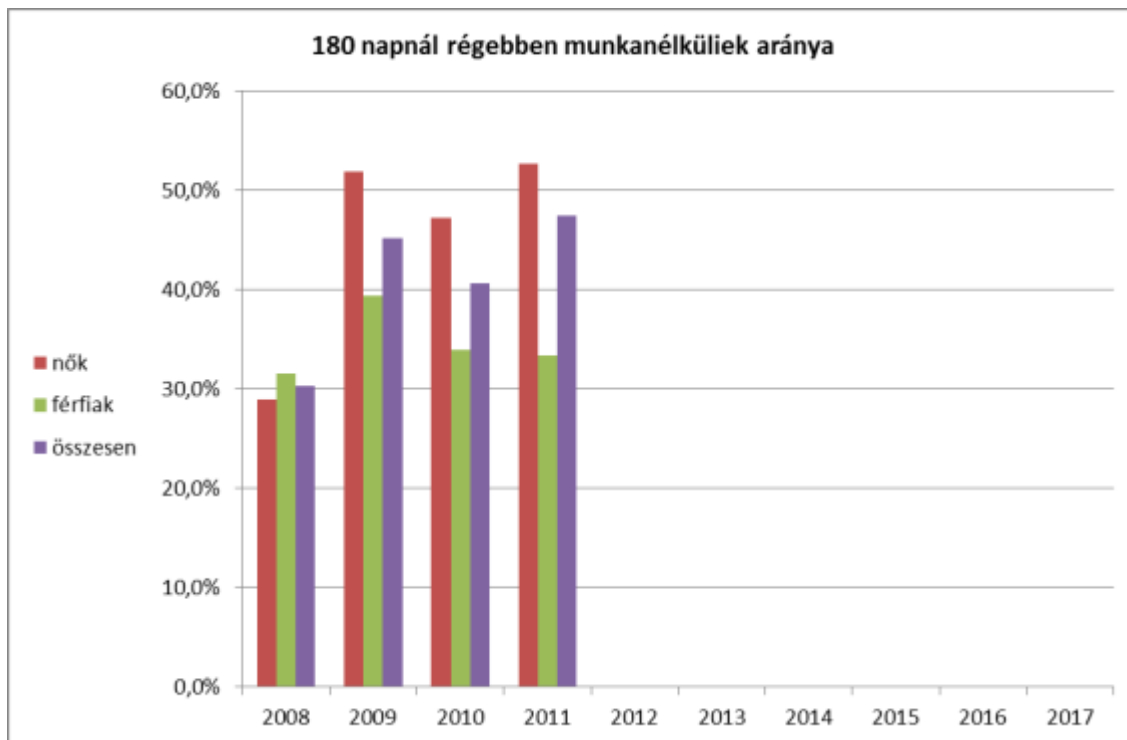
Forrás: TeIR, Nemzeti Munkaügyi Hivatal



3.2.3. számú tábla - A munkanélküliek és a 180 napnál régebben munkanélküliek száma és aránya

év	nyilvántartott/regisztrált munkanélküli			180 napnál régebben regisztrált munkanélküli					
	fő			fő			%		
	nő	férfi	összesen	nő	férfi	összesen	Nő	férfi	összesen
2008	38	38	76	11	12	23	28,9%	31,6%	30,3%
2009	52	61	113	27	24	51	51,9%	39,3%	45,1%
2010	53	53	106	23	19	42	43,4%	35,8%	39,6%
2011	57	21	78	30	7	37	52,6%	33,3%	47,4%
2012	56	37	93	27	6	33	48,2%	16,2%	35,5%
2013	N.A.	N.A.	#ÉRTÉK!	N.A.	N.A.	#ÉRTÉK!	#ÉRTÉK!	#ÉRTÉK!	#ÉRTÉK!
2014	N.A.	N.A.	#ÉRTÉK!	N.A.	N.A.	#ÉRTÉK!	#ÉRTÉK!	#ÉRTÉK!	#ÉRTÉK!
2015	N.A.	N.A.	#ÉRTÉK!	N.A.	N.A.	#ÉRTÉK!	#ÉRTÉK!	#ÉRTÉK!	#ÉRTÉK!
2016	N.A.	N.A.	#ÉRTÉK!	N.A.	N.A.	#ÉRTÉK!	#ÉRTÉK!	#ÉRTÉK!	#ÉRTÉK!
2017	N.A.	N.A.	#ÉRTÉK!	N.A.	N.A.	#ÉRTÉK!	#ÉRTÉK!	#ÉRTÉK!	#ÉRTÉK!

Forrás: TeIR, Nemzeti Munkaügyi Hivatal



Az aktív korú lakosságból a 2008-as évhez képest 2009 és 2010. évben jelentősen nőtt a nyilvántartott álláskeresők száma, viszont 2011-ben 0,6 %-kal csökkent az előző évihez képest. A nyilvántartott álláskeresők közül a nők aránya évről-évre emelkedik, 2011-ben a 2008-as 5,7 %-hoz képest 8,7 %-ra emelkedett, ez főben kifejezve 19 főt jelent. A férfiaknál a 2008-as évhez viszonyítva - 5,5 % - ingadozó az arány, mert 2009-ben 9%-os volt a nyilvántartott álláskereső férfiak aránya, míg 2010-ben csak 7,9 %, viszont 2011-ben már csak 5,8 %, ami csak 0,3 %-kal több mint a 2008 évi.

A Munkaügyi Központ által közölt 2012 évi adatok alapján a nők száma az előző évihez képest csak 1 fővel csökkent, még a férfiaké 3 fővel.

A 3.2.2. táblázatból korcsoportonkénti bontásban olvasható le a regisztrált munkanélküliek száma. Jól látható, hogy 2009-ben volt a legtöbb regisztrált munkanélküli. A 21 év és 55 év közöttiek aránya magas, tehát az aktív korúak közül került ki a legtöbb munkanélküli. Ez természetes is, mivel ennek a korosztálynak a legmagasabb az aránya.

A 3.2.3. számú táblából is jól látható, hogy 2008-ban még 38-38 nyilvántartott, regisztrált nő és férfi volt munkanélküli, de 2009-ben a számuk 113 főre emelkedett és ebből is a férfiak száma magasabb 61 fő, majd 2010-ben csökkenés mutatkozik az összlétszámban, 106 fő, de egyenlő az arány 53 nő és 53 férfi. 2011-ben 28 fővel csökken az összes nyilvántartott, regisztrált munkanélküliek száma, de drasztikusan magas a nők aránya, majdnem háromszorosa a férfiakéhoz viszonyítva. 2012-ben növekszik az összlétszám, de ezen belül csökken egy nagyon minimálisat a nők aránya, viszont megemelkedik a férfiaké.

Hasonló a helyzet a 180 napnál régebben regisztrált munkanélküliek esetében. 2008-hoz viszonyítva folyamatosan nőtt a számuk. A legmagasabb 2009-ben volt, ahol is elérték az 51 főt, melyből 53 %-uk nő, 47 %-uk férfi volt. 2012-re a számuk lecsökkent 33 főre, de a nők aránya folyamatosan magasabb a férfiakénál.

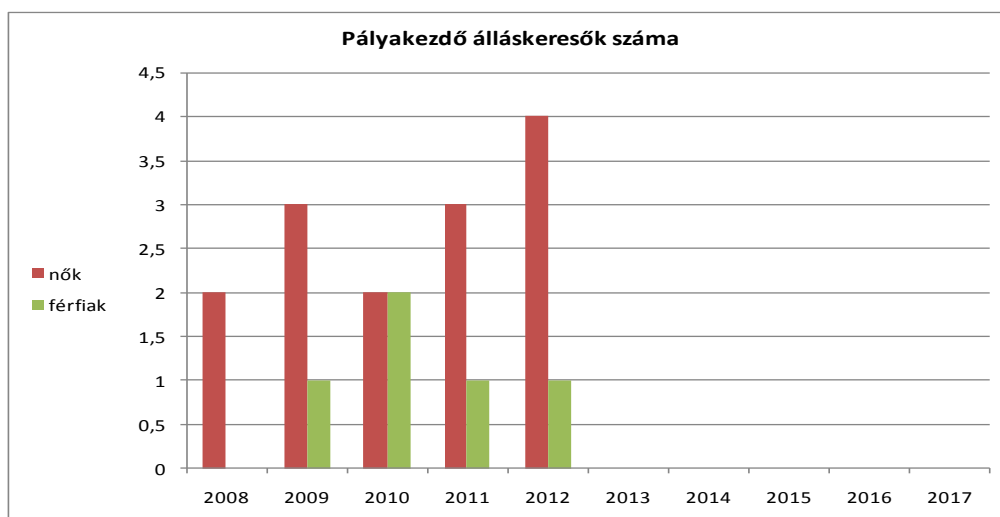
2010-ben és 2011-ben emelkedett a születések száma, viszont csökkent a nők foglalkoztatási aránya. Ez annak is betudható, hogy sok vállalkozás, kisvállalkozás és cég került a csőd szélére és szükségesnek látták a létszámleépítést, ahol is elsősorban a női munkaerő került felszámolásra. Sok nő gyesről már nem tud visszatérni munkahelyére, mert vagy nincs a munkájára szükség, vagy már nincs meg a gyes előtti munkahelye.

A nők megnövekedett létszáma mutatja a családban betöltött szerepük változását is. A jogszabályi környezet változása is jól követhető a táblázatokból, „munkanélküli segélyt” csak a regisztrált személy kaphat.

3.2.4. számú táblázat - Pályakezdő álláskeresők száma és a 18-29 éves népesség száma

év	18-29 évesek száma			Nyilvántartott pályakezdő álláskeresők száma					
	nő	férfi	összesen	nő		Férfi		összesen	
	fő	fő	fő	fő	%	fő	%	fő	%
2008	2	0	2	2	100,0%	0	#####	2	100,0%
2009	1	0	1	3	300,0%	1	#####	4	400,0%
2010	1	0	1	2	200,0%	0	#####	4	400,0%
2011	5	0	5	3	60,0%	1	#####	4	80,0%
2012	N.A.	N.A.	#ÉRTÉK!	4	#ÉRTÉK!	1	#ÉRTÉK!	5	#ÉRTÉK!
2013	N.A.	N.A.	#ÉRTÉK!	N.A.	#ÉRTÉK!	N.A.	#ÉRTÉK!	#ÉRTÉK!	#ÉRTÉK!
2014	N.A.	N.A.	#ÉRTÉK!	N.A.	#ÉRTÉK!	N.A.	#ÉRTÉK!	#ÉRTÉK!	#ÉRTÉK!
2015	N.A.	N.A.	#ÉRTÉK!	N.A.	#ÉRTÉK!	N.A.	#ÉRTÉK!	#ÉRTÉK!	#ÉRTÉK!
2016	N.A.	N.A.	#ÉRTÉK!	N.A.	#ÉRTÉK!	N.A.	#ÉRTÉK!	#ÉRTÉK!	#ÉRTÉK!
2017	N.A.	N.A.	#ÉRTÉK!	N.A.	#ÉRTÉK!	N.A.	#ÉRTÉK!	#ÉRTÉK!	#ÉRTÉK!

Forrás: TeIR, Nemzeti Munkaügyi Hivatal



A pályakezdő álláskeresők száma elenyésző a lakosság számához viszonyítva. 2008-ban 2 nő, 2012-ben viszont 4 nő és 1 férfi volt pályakezdő álláskereső. A grafikonon is jól látható, hogy az álláskereső nők száma kiemelkedően magas a férfiakéhoz képest.

Az adatszolgáltatásban nagy segítséget nyújtott a Heves Megyei Kormányhivatal Hatvani Járási Hivatal Hatvani Munkaügyi Központ Kirendeltsége.

b) alacsony iskolai végzettségűek foglalkoztatottsága

3.2.5. számú táblázat - Alacsonyan iskolázott népesség

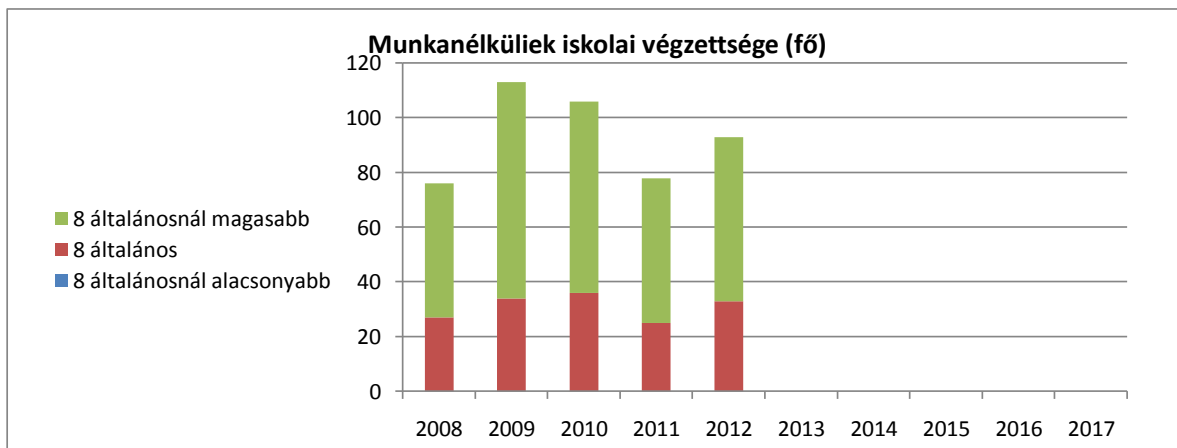
év	15 éves és idősebb lakosság száma összesen			15-X éves legalább általános iskolát végzettek száma			általános iskolai végzettséggel nem rendelkezők 15-x évesek száma					
	összesen	nő	férfi	összesen	nő	férfi	Összesen		nő		férfi	
	fő	fő	fő	fő	fő	fő	fő	%	fő	%	fő	%
2001	1795	948	847	1522	759	763	273	15,2%	189	19,9%	84	9,9%
2011	#ÉRTÉK!	N.A.	N.A.	#ÉRTÉK!	N.A.	N.A.	#ÉRTÉK!	#ÉRTÉK!	#ÉRTÉK!	#ÉRTÉK!	#ÉRTÉK!	#ÉRTÉK!

Forrás: TeIR, KSH Népszámlálás

3.2.6. számú táblázat - Regisztrált munkanélküliek száma iskolai végzettség szerint

év	nyilvántartott álláskeresők száma összesen	A nyilvántartott álláskeresők megoszlása iskolai végzettség szerint					
		8 általánosnál alacsonyabb végzettség		8 általános		8 általánosnál magasabb iskolai végzettség	
	Fő	fő	%	fő	%	fő	%
2008	76	0	0,0%	27	35,5%	49	64,5%
2009	113	0	0,0%	34	30,1%	79	69,9%
2010	106	0	0,0%	36	34,0%	70	66,0%
2011	78	0	0,0%	25	32,1%	53	67,9%
2012	93	0	0,0%	33	35,5%	60	64,5%
2013	#ÉRTÉK!	N.A.	#ÉRTÉK!	N.A.	#ÉRTÉK!	N.A.	#ÉRTÉK!
2014	#ÉRTÉK!	N.A.	#ÉRTÉK!	N.A.	#ÉRTÉK!	N.A.	#ÉRTÉK!
2015	#ÉRTÉK!	N.A.	#ÉRTÉK!	N.A.	#ÉRTÉK!	N.A.	#ÉRTÉK!
2016	#ÉRTÉK!	N.A.	#ÉRTÉK!	N.A.	#ÉRTÉK!	N.A.	#ÉRTÉK!
2017	#ÉRTÉK!	N.A.	#ÉRTÉK!	N.A.	#ÉRTÉK!	N.A.	#ÉRTÉK!

Forrás: TeIR, Nemzeti Munkaügyi Hivatal



8. általánosnál alacsonyabb iskolai végzettségű, regisztrált álláskereső nincs a településen. A nyilvántartott álláskeresők, több mint 60 %-ának 8 általánosnál magasabb iskolai végzettsége van. A helyi önkormányzat és 2012-től a Heves Megyei Vízmű foglalkoztatja az alacsonyabb iskolai végzettségűeket, sőt, van amikor a szakmunkás végzettségűeket is. Sajnos van olyan álláskereső, akinek a munkához való hozzáállása nem megfelelő, ezért nem is akar máshol elhelyezkedni, ezek az emberek még a közmunkára sem alkalmasak.

3.2.7. számú táblázat - Felnőttoktatásban résztvevők

év	általános iskolai felnőttoktatásban résztvevők száma	8. évfolyamot felnőttoktatásban eredményesen elvégzők száma	
	fő	Fő	%
2009	0	0	#ZÉRÓOSZTÓ!
2010	0	0	#ZÉRÓOSZTÓ!
2011	0	0	#ZÉRÓOSZTÓ!
2012	N.A.	N.A.	#ÉRTÉK!
2013	N.A.	N.A.	#ÉRTÉK!
2014	N.A.	N.A.	#ÉRTÉK!
2015	N.A.	N.A.	#ÉRTÉK!
2016	N.A.	N.A.	#ÉRTÉK!
2017	N.A.	N.A.	#ÉRTÉK!

Forrás: TeIR, Területi Államháztartási és Közigazgatási Információs Szolgálat (TÁKISZ)

Zagyvaszántó községben nincs az általános iskolai felnőttoktatásban résztvevő, mivel mára már elmondható, hogy a 8. osztályt mindenki elvégzi.

A felnőttoktatásban résztvevőkről nincs adat. Felmérése jelenleg folyamatban van. Középfokú felnőttoktatás folyik a közeli Lőrinci, Március 15. Gimnázium és Szakiskolában, Hatvanban a középfokú oktatási intézményekben, valamint szintén Hatvanban a Gróf Batthyány Lajos Szakközépiskolában és az Oktat60-ban, itt szakmák tanulására is van lehetőség, valamint átképzésekre is felnőttek részére.

3.2.8. számú táblázat - Felőttoktatásban résztvevők száma középfokú iskolában

év	középfokú felőttoktatásban résztvevők összesen	szakiskolai felőttoktatásban résztvevők		szakközépiskolai felőttoktatásban résztvevők		gimnáziumi felőttoktatásban résztvevők	
	fő	fő	%	fő	%	fő	%
2009	0	0	#####	0	#####	0	#####
2010	0	0	#####	0	#####	0	#####
2011	0	0	#####	0	#####	0	#####
2012	0	0	#####	0	#####	0	#####
2013	#ÉRTÉK!	N.A.	#ÉRTÉK!	N.A.	#ÉRTÉK!	N.A.	#ÉRTÉK!
2014	#ÉRTÉK!	N.A.	#ÉRTÉK!	N.A.	#ÉRTÉK!	N.A.	#ÉRTÉK!
2015	#ÉRTÉK!	N.A.	#ÉRTÉK!	N.A.	#ÉRTÉK!	N.A.	#ÉRTÉK!
2016	#ÉRTÉK!	N.A.	#ÉRTÉK!	N.A.	#ÉRTÉK!	N.A.	#ÉRTÉK!
2017	#ÉRTÉK!	N.A.	#ÉRTÉK!	N.A.	#ÉRTÉK!	N.A.	#ÉRTÉK!

Forrás: TeIR, Területi Államháztartási és Közigazgatási Információs Szolgálat (TÁKISZ)

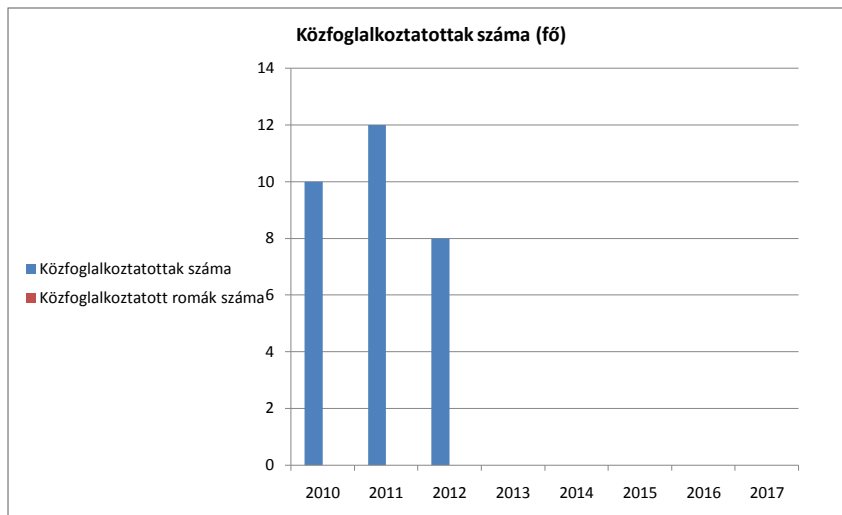
c) közfoglalkoztatás

Az alábbi táblázat adatai arra világítanak rá, hogy az önkormányzatnak nem túl jelentős a szerepe, a helyi munkaerő foglalkoztatásban. A táblázat első oszlopának adatait összevetve a település aktív korú népességével látszik, hogy csekély a közfoglalkoztatásban résztvevők száma, arányuk alig közelíti meg az 1 %-ot. A táblázatból az is kiderül, hogy a közfoglalkoztatásban nincsenek romák/cigányok. Ez annak tudható be, hogy a településen minimális a roma lakosság száma, mindössze 1 család 2 fővel képviselteti magát. 2012-ben a közfoglalkoztatásban résztvevők száma 8 fő volt, még 2011-ben 12 fő. A csökkenés sajnos betudható annak is, hogy a Munkaügyi Központ évről-évre kevesebb létszámot támogat. A közfoglalkoztatásban résztvevőkre nagy szükség lenne, mivel nagy segítség az Önkormányzatoknak a közmunka, de csak az FHT-ban részesülőket lehet foglalkoztatni, és mint az előzőekben már említettem az Önkormányzat és a Vízmű „osztózik” a segélyben részesülőkön. A Vízmű általában naptári év végéig alkalmazza az embereket, még az Önkormányzata 3-6 hónapos időtartamig teheti ezt meg. A cél közös, a foglalkoztatottakat vissza kell vezetni a munka világába. Erre nagyon jó lenne stabil, hosszú távú, jól fizetett munkahelyek megteremtése, mert közmunkával csak minimális jövedelemre tudnak szert tenni az emberek, ami sajnos a megcsúszásukhoz és lesüllyedésükhöz vezet családoknak.

3.2.9. számú táblázat - Közfoglalkoztatásban résztvevők száma

év	Közfoglalkoztatásban résztvevők száma	Közfoglalkoztatásban résztvevők aránya a település aktív korú lakosságához képest	Közfoglalkoztatásban résztvevő romák/cigányok száma	Közfoglalkoztatásban résztvevők romák aránya az aktív korú roma/cigány lakosságához képest
2010	10	0,75%	0	0%
2011	12	0,90%	0	0%
2012	8	0,60%	0	0%
2013	N.A.	N.A.	0	0%
2014	N.A.	N.A.	0	0%
2015	N.A.	N.A.	0	0%
2016	N.A.	N.A.	0	0%
2017	N.A.	N.A.	0	0%

Forrás: Önkormányzat adatai



d) a foglalkoztatáshoz való hozzáférés esélyének mobilitási, információs és egyéb tényezői (pl. közlekedés, potenciális munkalehetőségek, tervezett beruházások, lehetséges vállalkozási területek, helyben/térségben működő foglalkoztatási programok stb.)

3.2.10. számú táblázat – A foglalkozáshoz való hozzáférés esélyének helyi potenciálja - vállalkozások

év	regisztrált vállalkozások száma a településen	Kiskereskedelmi üzletek száma	vendéglátó helyek száma	állami szektorban foglalkoztatottak száma	kivetett iparűzési adó	befizetett iparűzési adó	működő foglalkoztatási programok száma helyben	foglalkoztatási programokban részt vevők száma
2008	117	10	6	39.	222013	23550	1	N.A.
2009	118	10	6	39	17727	19288	1	N.A.
2010	122	10	6	39.	16203	18373	1	10
2011	125	10	6	38	16257	17910	1	12
2012	121	10	6	25	N.A.	N.A.	1	8
2013	N.A.	N.A.	N.A.	14	N.A.	N.A.	N.A.	N.A.
2014	N.A.	N.A.	N.A.	N.A.	N.A.	N.A.	N.A.	N.A.
2015	N.A.	N.A.	N.A.	N.A.	N.A.	N.A.	N.A.	N.A.
2016	N.A.	N.A.	N.A.	N.A.	N.A.	N.A.	N.A.	N.A.
2017	N.A.	N.A.	N.A.	N.A.	N.A.	N.A.	N.A.	N.A.

Forrás: TEIR, T-Star, önkormányzat adatai

A helyi munkalehetőségek sajnos nem számottevőek, bár elmondható, hogy kis településünkön a napi élethez szükséges dolgok megtalálhatóak, beszerezhetőek. A regisztrált vállalkozások száma ugyan a 2008 évihez képest emelkedett, nem változott a kiskereskedelmi üzletek száma, a vendéglátóhelyek száma és nagymértékben csökkent az állami szektorban foglalkoztatottak száma. A csökkenés annak tudható be, hogy az addig önkormányzati fenntartású általános iskola működtetését az önkormányzat átadta a Váci Egyházmegyének és az iskola egyházi fenntartású lett 2012. szeptember 1-jétől, meg kell említeni még a nyugdíjazásokat, valamint a Járások kialakításához átadott köztisztviselők is csökkentették a helyi közalkalmazotti, köztisztviselői létszámot.

Zagyvaszántóról is elmondható, hogy sok vállalkozó csak kényszerből vállalkozott, és így próbálták főállásúként megélni, de a jogszabályok változása egyre jobban sújtotta őket és sokan nem tudták fizetni az ezzel járó terheket, így hát ők is munkanélkülivé váltak. Sokan mellékállásban végzik tovább a vállalkozásukat, de erről pontos adatot nem tudunk szolgáltatni.

A kivetett és befizetett iparűzési adó összege csökkenő tendenciát mutat. Ezek az adatok nem tükrözik a valóságot, hiszen ezek tartalmazzák a településen valamilyen tevékenységet folytató nagy cégek pénzbefizetéseit is (pl.: ÉMÁSZ, TIGÁZ, telefonos cégek).

3.2.11. számú táblázat – A foglalkoztatáshoz való hozzáférés esélyének helyi potenciálja - közlekedés

	elérhető g átlagos ideje autóval	autóbusz járatpárok száma munka- napokon	átlagos utazási idő autóbuszsal	vonat járatok átlagos száma munkanap okon	átlagos utazási idő vonattal	Kerékpár úton való megközelít hetőség	átlagos utazási idő kerékpáron
Legközelebbi centrum	20 perc	12	30 perc	0	0.	0	0
Megyeszékhely	75 perc	2	120 perc	0	0	0	0
Főváros	60 perc	5	75 perc	0	0	0	0

Forrás: helyi autóbusz társaság, MÁV, önkormányzat adatai

A legközelebbi nagyváros elérhetősége egyre romlik, mivel az autóbusz járatpárok számát, a takarékoság miatt évről-évre csökkentik. A legközelebbi nagyváros Hatvan, ami körülbelül 15 kilométerre van Zagyvaszántótól és Heves megye területéhez tartozik, községünk is a Hatvani Járáshoz. Pásztó, ami viszont Nógrád megyéhez tartozik szintén 15 kilométerre található, de mivel más megye ezért egy kicsit háttérbe szorul. A települést kettészeli a vasút, de állomás csak a szomszédos Apcon található. A viteldíjak emelkednek, ami a közösségi közlekedést nagyban csökkenti. Kerékpárút nem köti össze településünket a közeli nagyvárossal, bár pályázati szakaszban van a Zagyva mentén kialakítandó kerékpárút. Községünk közelebb van a fővároshoz, mint a megyeszékhelyhez és a közlekedés is jobb oda. Elég sokan ingáznak Budapestre, de a fiatalabbak inkább az ottani albérleti megoldást választják.

e) fiatalok foglalkoztatását és az oktatásból a munkaerőpiacra való átmenetet megkönnyítő programok a településen; képzéshez, továbbképzéshez való hozzáférésük

3.2.12. számú táblázat – A foglalkoztatáshoz való hozzáférés esélyének helyi potenciálja – fiatalok

	van/nincs	Felsorolás
fiatalok foglalkoztatását megkönnyítő programok a településen	nincs	0
fiatalok foglalkoztatását megkönnyítő programok a vonzasközpontban	van	Első garancia munkahely
az oktatásból a munkaerőpiacra való átmenetet megkönnyítő programok a településen	nincs	0
az oktatásból a munkaerőpiacra való átmenetet megkönnyítő programok a vonzasközpontban	van	TÁMOP 1.1.2. egyik célcsoportja a pályakezdők

Forrás: helyi adatgyűjtés

A településen, helyben nincs a fiatalok foglalkoztatását megkönnyítő program, viszont a közeli nagyvárosban, Hatvanban a Munkaügyi Központban lehetőség van az „Első garancia munkahely” programban való részvételre és a pályakezdők részére a TÁMOP 1.1.2. programban való részvételre.

3.2.13. számú táblázat – A foglalkozáshoz való hozzáférés esélyének helyi potenciálja – programokon részvevő fiatalok száma

év	fiatalok foglalkoztatását megkönnyítő programok a településen		fiatalok foglalkoztatását megkönnyítő programok a vonzaskörzetben		az oktatásból a munkaerőpiacra való átmenetet megkönnyítő programok a településen		az oktatásból a munkaerőpiacra való átmenetet megkönnyítő programok a vonzaskörzetben	
	férfi	nő	férfi	nő	férfi	nő	férfi	nő
2008	0	0	0	0	0	0	0	0
2009	0	0	0	0	0	0	0	0
2010	0	0	0	0	0	0	0	0
2011	0	0	0	0	0	0	0	0
2012	0	0	0	0	0	0	0	0
2013	N.A.	N.A.	N.A.	N.A.	N.A.	N.A.	N.A.	N.A.
2014	N.A.	N.A.	N.A.	N.A.	N.A.	N.A.	N.A.	N.A.
2015	N.A.	N.A.	N.A.	N.A.	N.A.	N.A.	N.A.	N.A.
2016	N.A.	N.A.	N.A.	N.A.	N.A.	N.A.	N.A.	N.A.
2017	N.A.	N.A.	N.A.	N.A.	N.A.	N.A.	N.A.	N.A.

Forrás: helyi adatgyűjtés

f) munkaerő-piaci integrációt segítő szervezetek és szolgáltatások feltérképezése (pl. felnőttképzéshez és egyéb munkaerő-piaci szolgáltatásokhoz való hozzáférés, helyi foglalkoztatási programok)

3.2.14. számú táblázat – A foglalkoztatáshoz való hozzáférés esélyének helyi potenciálja - felnőttek

	van/nincs	Felsorolás
<i>felnőtt képző programok a településen</i>	<i>nincs</i>	<i>0</i>
<i>felnőtt képző programok a vonzásközpontban</i>	<i>van</i>	<i>TÁMOP 1.1.2. egyik célcsoportja a felnőttek</i>
<i>egyéb munkaerő-piaci szolgáltatások a településen</i>	<i>nincs</i>	<i>0</i>
<i>egyéb munkaerő-piaci szolgáltatások a vonzásközpontban</i>	<i>van</i>	<i>Munkaügyi Központ szolgáltatásai</i>
<i>Helyi foglalkoztatási programok a településen</i>	<i>nincs</i>	<i>0</i>
<i>Helyi foglalkoztatási programok a vonzásközpontban</i>	<i>van</i>	<i>Munkaügyi Központ szolgáltatásai</i>

Forrás: helyi adatgyűjtés

Felnőtt képző programok szintén nincsenek a településen, de Hatvanban a Munkaügyi Központ szervezésében részt vehetnek a zagyvaszántói felnőttek is. A TÁMOP 1.1.2. másik célcsoportja a fiatalok mellett a felnőttek, de a Munkaügyi Központ szolgáltatásai mindenkinek elérhetőek. Mára már megtanulta a lakosság, hogy fontos a Munkaügyi Központban a regisztráció és az átképzési programok is előnyükre válnak a munkavállalás során.

3.2.15. számú táblázat – A foglalkoztatáshoz való hozzáférés esélyének helyi potenciálja – programokon résztvevő felnőttek száma

év	felnőttképző programok a településen		felnőttképző programok a vonzásközpontban		egyéb munkaerő-piaci szolgáltatások a településen		egyéb munkaerő-piaci szolgáltatások a vonzásközpontban		helyi foglalkoztatási programok a településen		helyi foglalkoztatási programok a vonzásközpontban	
	férfi	nő	férfi	nő	férfi	nő	férfi	nő	férfi	nő	férfi	nő
2008	0	0	0	0	0	0	0	0	0	0	0	0
2009	0	0	0	0	0	0	0	0	0	0	0	0

2010	0	0	0	0	0	0	0	0	0	0	0	0
2011	0	0	0	0	0	0	0	0	0	0	0	0
2012	0	0	0	0	0	0	0	0	0	0	0	0
2013	N.A.	N.A.	N.A.	N.A.	N.A.	N.A.	N.A.	N.A.	N.A.	N.A.	N.A.	N.A.
2014	N.A.	N.A.	N.A.	N.A.	N.A.	N.A.	N.A.	N.A.	N.A.	N.A.	N.A.	N.A.
2015	N.A.	N.A.	N.A.	N.A.	N.A.	N.A.	N.A.	N.A.	N.A.	N.A.	N.A.	N.A.
2016	N.A.	N.A.	N.A.	N.A.	N.A.	N.A.	N.A.	N.A.	N.A.	N.A.	N.A.	N.A.
2017	N.A.	N.A.	N.A.	N.A.	N.A.	N.A.	N.A.	N.A.	N.A.	N.A.	N.A.	N.A.

Forrás:Helyi adatgyűjtés

g) mélyszegénységben élők és romák települési önkormányzati saját fenntartású intézményekben történő foglalkoztatása

3.2.16. számú táblázat – Mélyszegénységben élők és romák foglalkoztatása

év	mélyszegénységben élők	Romák/cigányok
2008	0	0
2009	0	0
2010	0	0
2011	0	0
2012	0	0
2013	N.A.	N.A.
2014	N.A.	N.A.
2015	N.A.	N.A.
2016	N.A.	N.A.
2017	N.A.	N.A.

Forrás: helyi adatgyűjtés

A fentiekben már utaltam rá, hogy községünkben nem számottevő a roma lakosság és mélyszegénységben élőkéről nincs tudomásunk.

A szegénység és mélyszegénység fogalmát az alábbiak szerint határozzák meg: A mélyszegénységgel és társadalmi kirekesztődéssel kapcsolatos mutatószámok listáját 2001-ben határozta meg az Európai Unió, e szerint Európában szegénynek számítanak a medián jövedelmek 60 %-ánál kevesebből élők. Ennek megfelelően a szegénységben élő, meghatározásánál a háztartások összes nettó jövedelmét kell figyelembe venni úgy, hogy minden egyes háztartástag munkából, társadalmi juttatásból, illetve vagyonból származó jövedelmét összegezni kell, majd csökkenteni szükséges a fizetendő adókkal és járulékokkal. A KSH legfrissebb, 2011. évi felvételéből származó kimutatása szerint a szegénységi küszöb forintban kifejezve alig haladta meg a nettó 62.000,-Ft-ot. A mélyszegénységgel sújtottak közé azokat sorolják, akiknek különösen alacsony a medián jövedelmek 40 %-a alatti jövedelme.

h) hátrányos megkülönböztetés a foglalkoztatás területén

A foglalkozási diszkrimináció elsősorban a munkahelyi felvételnél, másodsorban az elbocsátásoknál érezteti hatását. A foglalkozási diszkrimináció mértéke és a munkaerő-piaci státusz között erős összefüggés található. A nem foglalkoztatottak csoportja (munkanélküliek és inaktívak együtt) és azokon belül a roma származású nem foglalkoztatottak szenvedték el legnagyobb valószínűséggel a hátrányos megkülönböztetést eddigi életútjuk során. A munkaerőpiacról való korai kiszoruláshoz leginkább az egészségi állapottal, a származással és az életkorral összefüggő foglalkozási diszkrimináció járul hozzá.

„A munkaerőpiacon a romákat sújtó diszkrimináció leggyakrabban a munkára való jelentkezés során valósul meg. Természetesen arra is akadhat példa, hogy a roma munkavállalót alkalmazták, de a munkahelyen főnöke vagy esetleg kollégái cigány származása miatt olyan légkört teremtenek számára, amelyben hosszú távon nem képes megmaradni. Előfordul, hogy egy csoportos létszámleépítés során a munkáltató elsősorban és nagyobb számban a roma beosztottjaitól válik meg szívesebben. A munkaügyi diszkrimináció egyik speciális típusa a települési önkormányzatok által szervezett közhasznú-, közcélú munkák keretében megvalósuló hátrányos megkülönböztetés. Ennek egyik formája, amikor a munkára kötelezett romákat kizárólag a „legalantasabb” munkák (utcaseprés, szemétszedés, ároktisztítás) elvégzésére kötelezik iskolai végzettségtől függetlenül, míg a közhivatalokban (polgármesteri hivatal), közintézményekben (iskola, óvoda) kizárólag nem romák dolgozhatnak. Találkoztunk olyan esettel is, amikor a romákat a közhasznú foglalkoztatás során munkaszerződés, megfelelő munkaruha, szerszámok, és védőital nélkül dolgoztatták, embertelen körülmények között. Végezetül, említsük meg a roma társadalmat feltűnően nagy arányban sújtó fekete foglalkoztatást, melynek során a kiszolgáltatott roma brigádok az embert próbáló körülmények között, sokszor lakóhelyüktől több száz kilométerre elvégzett munka után fizetség nélkül kénytelenek hazatérni.” ...

„A gyakorlatban előfordulhat, hogy meghatározott speciális foglalkoztatási jellemzők miatt, szükséges a munkavállalók között megkülönböztetést tenni, de ez nem jelentheti az egyenlő bánásmód követelményének megsértését. Ilyen, az alkalmazásnál számba vehető minden lényeges és jogszerű feltételre alapított arányos megkülönböztetés, ha azt a munka jellege vagy természete indokolja. Megengedett továbbá a vallási vagy más világnézeti meggyőződésen, illetve nemzeti vagy etnikai hovatartozáson alapuló, a szervezet jellegét alapvetően meghatározó szellemiségből közvetlenül adódó, az adott foglalkozási tevékenység tartalma vagy természete miatt indokolt, arányos és valós foglalkoztatási követelményen alapuló megkülönböztetés.” A diszkriminációs

gyakorlat visszaszorítása szempontjából fontos a foglalkoztatási viszonyok ellenőrzése, szükség esetén az Egyenlő Bánásmód Hatóság bevonása, a tájékoztató kampányok, vagy a területtel foglalkozó társadalmi szervezetekkel történő együttműködés.

Településünkön hátrányos megkülönböztetés foglalkoztatás szempontjából nem történt.

3.3 Pénzbeli és természetbeni szociális ellátások, aktív korúak ellátása, munkanélküliséghez kapcsolódó támogatások

E fejezetben kiemeljük a pénzbeli és természetbeni szociális támogatásokat, valamint a munkaerőpiaci szolgáltatásokat és az álláskereső számára elérhető támogatásokat.

E területen az Szt. 25. §-a és 47. §-a alapján a szociálisan rászoruló személyek részére a következő pénzbeli és természetbeni ellátási formák adhatók:

Pénzbeli ellátások: időskorúak járadéka, foglalkoztatást helyettesítő támogatás, rendszeres szociális segély, ápolási díj, lakásfenntartási támogatás, átmeneti segély, temetési segély.

Egyes szociális rászorultságtól függő pénzbeli ellátások egészben vagy részben természetbeni szociális ellátás formájában is nyújthatók, így lakásfenntartási támogatás, átmeneti segély, temetési segély, rendszeres szociális segély, foglalkoztatást helyettesítő támogatás.

Természetbeni ellátás továbbá a köztemetés, közgyógyellátás, egészségügyi szolgáltatásra való jogosultság, adósságkezelési-szolgáltatás.

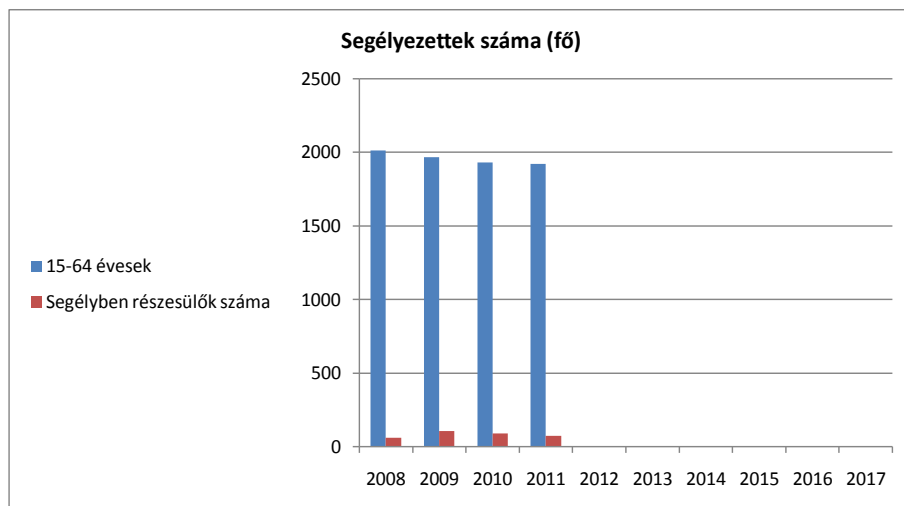
3.3.1. számú táblázat - Álláskeresői segélyben részesülők száma

év	15-64 év közötti lakónépesség száma	segélyben részesülők fő	segélyben részesülők %
2008	2014	63	3,1%
2009	1968	107	5,4%
2010	1933	91	4,7%
2011	1923	74	3,8%
2012	N.A.	N.A.	#ÉRTÉK!
2013	N.A.	N.A.	#ÉRTÉK!
2014	N.A.	N.A.	#ÉRTÉK!
2015	N.A.	N.A.	#ÉRTÉK!
2016	N.A.	N.A.	#ÉRTÉK!
2017	N.A.	N.A.	#ÉRTÉK!

Forrás: TeIR, Nemzeti Munkaügyi Hivatal

A táblázatból jól látható, hogy az aktív korú lakosságból 2009-ben volt a segélyben részesülők száma a legmagasabb, közel duplája mint az előző évi. 2011-re ez az arány jelentősen lecsökkent és a 2008 évinél csak 0,7%-kal volt magasabb. Álláskeresői segélyben azok részesülhettek, akik a megelőző

időszakban 365 nap munkaviszonyt tudtak igazolni. 2009-ben egy nagy elbocsátási hullám volt tapasztalható, mivel az aktív korú lakosság 5,4 %-a vált jogosulttá a segélyezésre. A lenti diagramot megvizsgálva az aktív korúak arányához képest a segélyben részesülők aránya nem magas.



3.3.2. számú táblázat - Járadékra jogosultak száma

év	nyilvántartott álláskeresők száma	álláskeresési járadékra jogosultak	
	fő	fő	%
2008	76	31	40,8%
2009	113	45	39,8%
2010	106	36	34,0%
2011	78	29	37,2%
2012	93	16	17,2%
2013	N.A.	N.A.	#ÉRTÉK!
2014	N.A.	N.A.	#ÉRTÉK!
2015	N.A.	N.A.	#ÉRTÉK!
2016	N.A.	N.A.	#ÉRTÉK!
2017	N.A.	N.A.	#ÉRTÉK!

Forrás: TeIR, Nemzeti Munkaügyi Hivatal

3.3.3. számú táblázat- Rendszeres szociális segélyben és foglalkoztatást helyettesítő támogatásban részesítettek száma

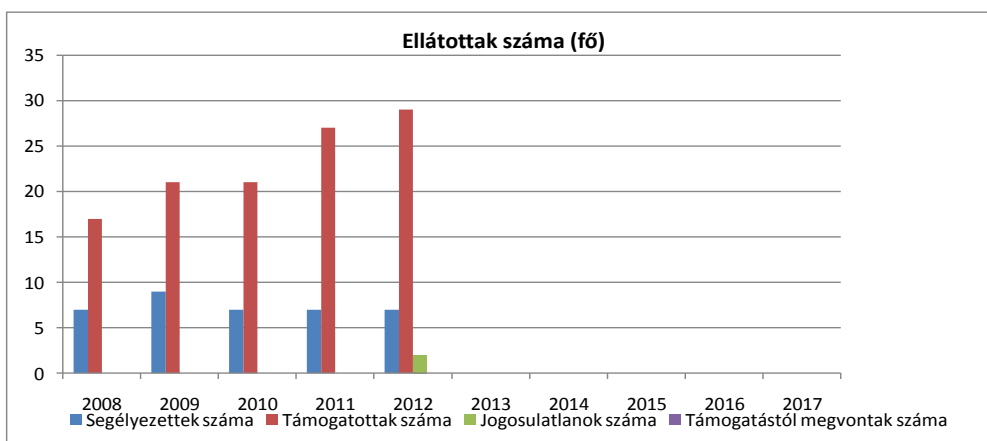
év	rendszeres szociális segélyben részesülők		Foglalkoztatást helyettesítő támogatás (álláskeresési támogatás)		Azoknak a száma, akik 30 nap munkaviszonyt nem tudtak igazolni és az FHT jogosultságtól elesett	Azoknak a száma, akiktől helyi önkormányzati rendelet alapján megvonták a támogatást
	fő	15-64 évesek %-ában	fő	munkanélküliek %-ában		
2008	7	0,5	17	1,2	0	0
2009	9	0,7	21	1,6	0	0
2010	7	0,5	21	1,6	0	0
2011	7	0,5	27	2	0	0
2012	7	0,4	29	1,5	2	0
2013	N.A.	N.A.	N.A.	N.A.	N.A.	N.A.
2014	N.A.	N.A.	N.A.	N.A.	N.A.	N.A.
2015	N.A.	N.A.	N.A.	N.A.	N.A.	N.A.
2016	N.A.	N.A.	N.A.	N.A.	N.A.	N.A.
2017	N.A.	N.A.	N.A.	N.A.	N.A.	N.A.

Forrás: TeIR, Nemzeti Munkaügyi Hivatal

A rendszeres szociális segélyben részesülők száma nem jelentős és viszonylag stagnál, 2009-ben volt egy kiugrás, de azután visszaállt az induló létszámra.

A foglalkoztatást helyettesítő támogatásban részesülők száma (FHT) folyamatosan emelkedik, a 2011-es és kiemelkedő volt, mert a munkanélküliek arányához viszonyítva elérte a 2 %-ot.

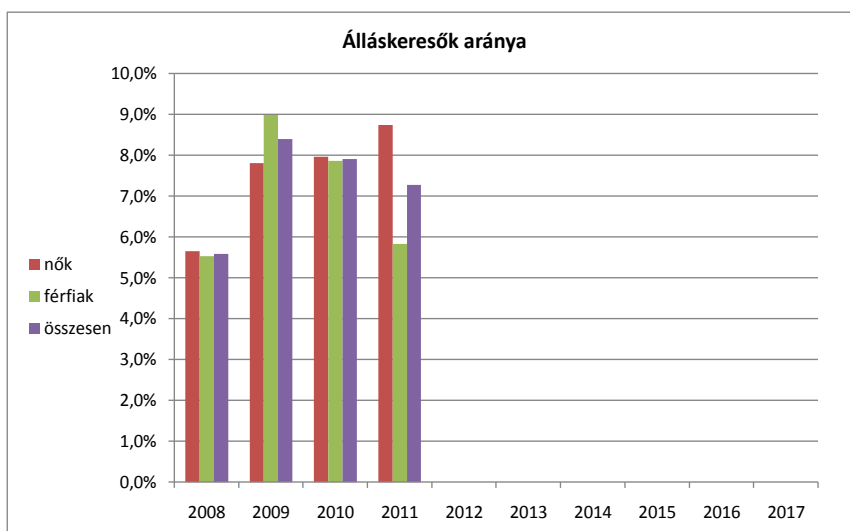
Figyelembe kell venni, hogy 2011. január 1-től bérpótló juttatásra (BJP), illetve 2011 szeptember 1-től foglalkoztatást helyettesítő támogatásra (FHT) jogosult, aki korábban rendelkezésre állási támogatásban (RÁT) részesült, ám a jogosultságot évente felül kell vizsgálni. 2012-től csak annak folyósítható az ellátás, aki a jogosultság felülvizsgálatát megelőző évben legalább 30 nap munkaviszonyt tud igazolni közfoglalkoztatásban vagy más foglalkoztatási jogviszony alapján. Amennyiben a feltételeknek nem tud eleget tenni, mert számára nem tudtak közfoglalkoztatás körébe tartozó munkát felajánlani, illetve a 30 nap munkavégzést egyéb módon sem tudta teljesíteni, akkor a 30 nap számításánál az általa teljesített közérdekű önkéntes tevékenység időtartamát is figyelembe kell venni. A bérpótló juttatásban részesülő a munkaügyi szervezettel nyilvántartott álláskeresőként köteles együttműködni. Január elsejétől közfoglalkoztatásban csak a kirendeltség által közvetített álláskeresők, elsősorban bérpótló juttatásra jogosult személyek foglalkoztathatóak, akik a felajánlott munkalehetőséget az iskolai végzettség és szakképzettség figyelembevétele nélkül kötelesek elfogadni, emellett az önkormányzat rendeletben előírhatja jogosultsági feltételként, hogy a juttatásban részesülő a lakóköznyezetét tartsa rendben. A BJP/FHT összege a mindenkori öregségi minimálnyugdíjhoz igazítva, több mint négy évig változatlanul 28 500 forint volt, majd ez lecsökkent 22.500 forintra.



3.2.1. számú táblázat - Nyilvántartott álláskeresők száma és aránya, 15-64 évesek száma

év	15-64 év közötti lakónépesség (fő)			nyilvántartott álláskeresők száma (fő)					
	nő	férfi	összesen	nő		férfi		összesen	
	fő	fő	fő	fő	%	fő	%	fő	%
2008	672	687	1359	38	5,7%	38	5,5%	76	5,6%
2009	666	679	1345	52	7,8%	61	9,0%	113	8,4%
2010	665	674	1339	53	8,0%	53	7,9%	106	7,9%
2011	663	669	1332	58	8,7%	39	5,8%	97	7,3%
2012	N.A.	N.A.	#ÉRTÉK!	57	#ÉRTÉK!	36	#ÉRTÉK!	93	#ÉRTÉK!
2013	N.A.	N.A.	#ÉRTÉK!	N.A.	#ÉRTÉK!	N.A.	#ÉRTÉK!	#ÉRTÉK!	#ÉRTÉK!
2014	N.A.	N.A.	#ÉRTÉK!	N.A.	#ÉRTÉK!	N.A.	#ÉRTÉK!	#ÉRTÉK!	#ÉRTÉK!
2015	N.A.	N.A.	#ÉRTÉK!	N.A.	#ÉRTÉK!	N.A.	#ÉRTÉK!	#ÉRTÉK!	#ÉRTÉK!
2016	N.A.	N.A.	#ÉRTÉK!	N.A.	#ÉRTÉK!	N.A.	#ÉRTÉK!	#ÉRTÉK!	#ÉRTÉK!
2017	N.A.	N.A.	#ÉRTÉK!	N.A.	#ÉRTÉK!	N.A.	#ÉRTÉK!	#ÉRTÉK!	#ÉRTÉK!

Forrás: TeIR, Nemzeti Munkaügyi Hivatal



3.4 Lakhatás, lakáshoz jutás, lakhatási szegregáció

E fejezetben a lakhatáshoz kapcsolódó területet elemezzük, kiemelve a bérlakás-állományt, a szociális lakhatást, az egyéb lakáscélra nem használt lakáscélú ingatlanokat, feltárva a településen fellelhető elégtelen lakhatási körülményeket, veszélyeztetett lakhatási helyzeteket és hajléktalanságot, illetve a lakhatást segítő támogatásokat. E mellett részletezzük a lakhatásra vonatkozó egyéb jellemzőket, elsősorban a szolgáltatásokhoz való hozzáférést.

Zagyvaszántó községben bérlakás, szociális és egyéb lakáscélra használt nem lakáscélú ingatlan nem található. Ez komoly problémát jelent, mivel akármilyen vészhelyzet adódna (pl. összedől vagy leég egy ház) az Önkormányzat nem tudna lakást biztosítani a rászorulóknak.

a) bérlakás-állomány

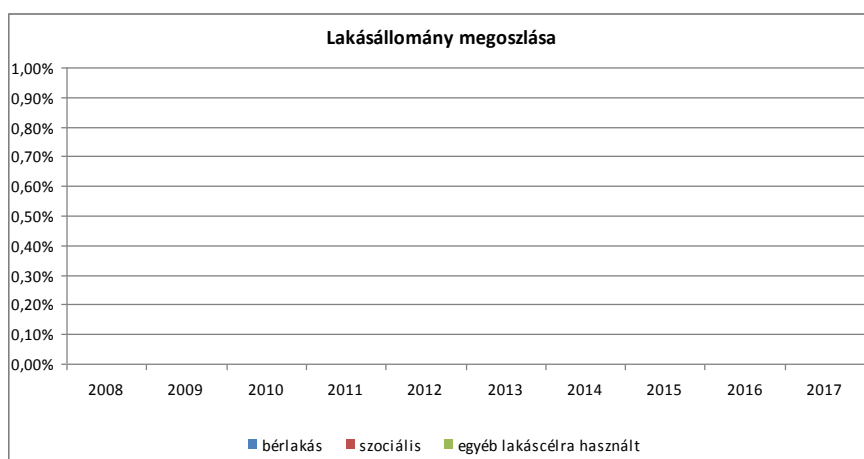
3.4.1. számú táblázat - Lakásállomány

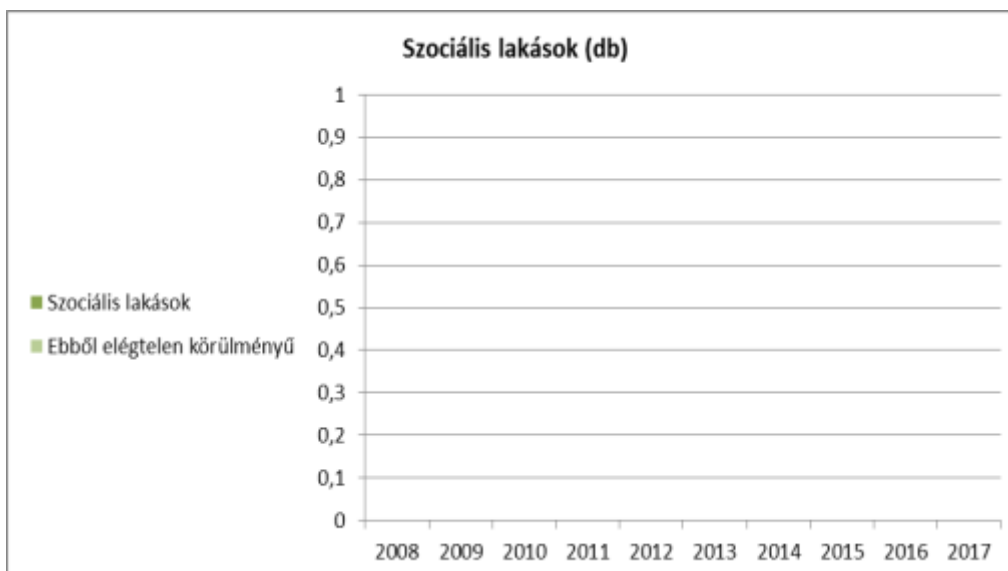
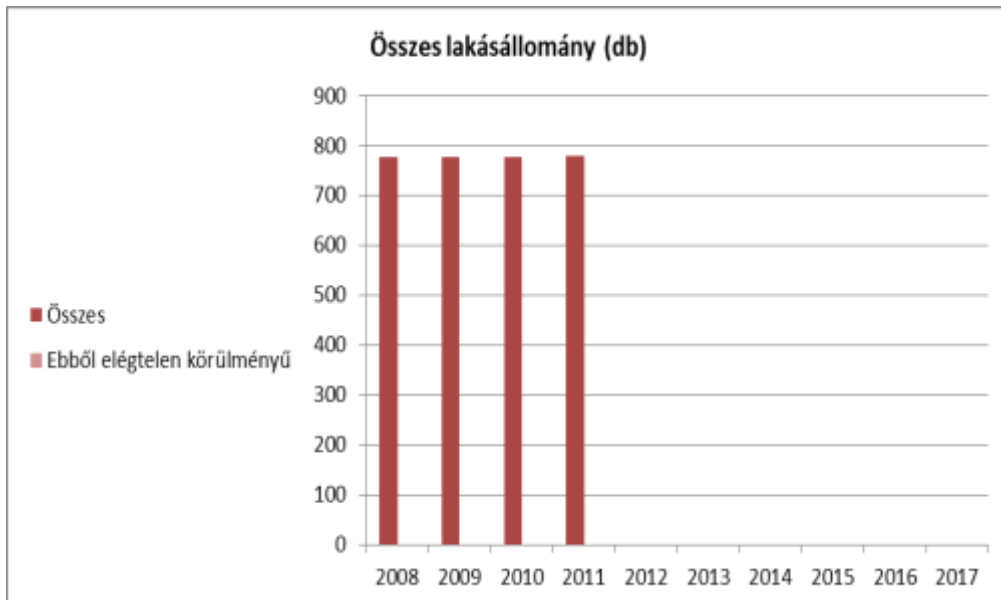
év	összes lakásállomány (db)	ebből elégtelen lakhatási körülményeket biztosító lakások száma	bérlakás állomány (db)	ebből elégtelen lakhatási körülményeket biztosító lakások száma	szociális lakásállomány (db)	ebből elégtelen lakhatási körülményeket biztosító lakások száma	egyéb lakáscélra használt nem lakáscélú ingatlanok (db)	ebből elégtelen lakhatási körülményeket biztosító lakások száma

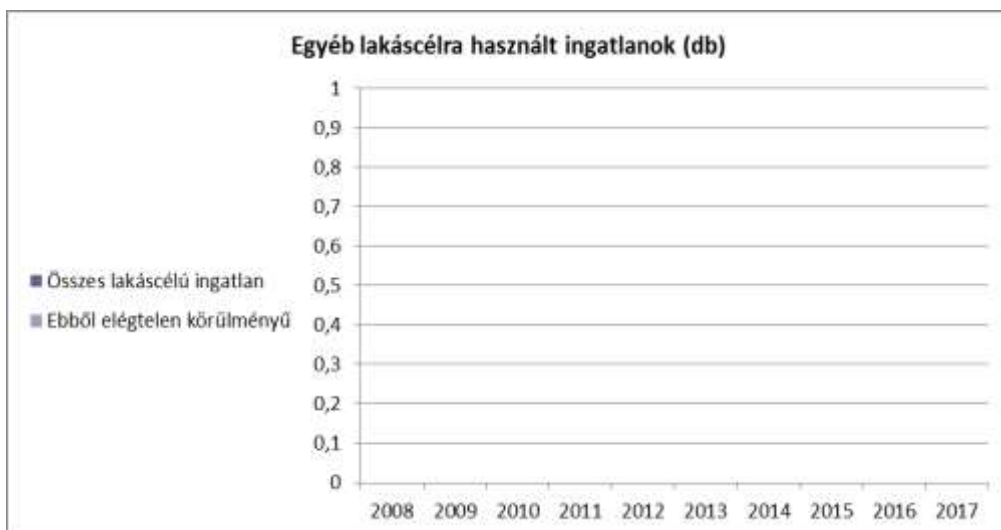
2008	777	0	0	0	0	0	0	0
2009	777		0	0	0	0	0	0
2010	777	0	0	0	0	0	0	0
2011	779	0	0	0	0	0	0	0
2012	N.A.	N.A.	N.A.	N.A.	N.A.	N.A.	N.A.	N.A.
2013	N.A.	N.A.	N.A.	N.A.	N.A.	N.A.	N.A.	N.A.
2014	N.A.	N.A.	N.A.	N.A.	N.A.	N.A.	N.A.	N.A.
2015	N.A.	N.A.	N.A.	N.A.	N.A.	N.A.	N.A.	N.A.
2016	N.A.	N.A.	N.A.	N.A.	N.A.	N.A.	N.A.	N.A.
2017	N.A.	N.A.	N.A.	N.A.	N.A.	N.A.	N.A.	N.A.

Forrás: TeIR, KSH Tstar, önkormányzati adatok

A községben jelenleg 779 db saját tulajdonú kertés, családi ház található. Ezenkívül van két kéteemeletes 12-12 lakásos társasház, melyet az 1970-es években építettek. Községünkre is jellemző, hogy nemigen épülnek a mai bizonytalan anyagi gondokkal küzdő helyzetben új építésű házak. 2008-tól 2011-re kettő darab új építésű ház épült. A régi kis „parasztházakból” az idősök kihaltak és ezek inkább kelendőek az energia takarékoság miatt. Az előzőekben láthattuk, hogy sok a beköltöző, akik a városokból jönnek vidékre és a kis, költségtakarékos házak vásárlását részesítik előnyben. Az is tapasztalható, hogy a nagy kertekre sem tartanak igényt a fiatalok és beköltözők, ahol meg tudnák termelni a télire való zöldséget, gyümölcsöt. Az idős emberek portája gyönyörűen gondozott, kertjeik megműveltek. A fiatalok inkább előnyben részesítik a fűvesítést és a „fűnyírózást”. Ez betudható annak is, hogy akik dolgoznak azoknak nincs idejük a kertet ápolni, gondozni.







b) szociális lakhatás:

Településünkön nem megoldott a szociális lakhatás és nincs szociális lakás.

c) egyéb lakáscélra használt nem lakáscélú ingatlanok:

Településünkön nincs egyéb lakáscélra használt nem lakáscélú ingatlan.

d) Elégtelen lakhatási körülmények, veszélyeztetett lakhatási helyzetek, hajléktalanság.

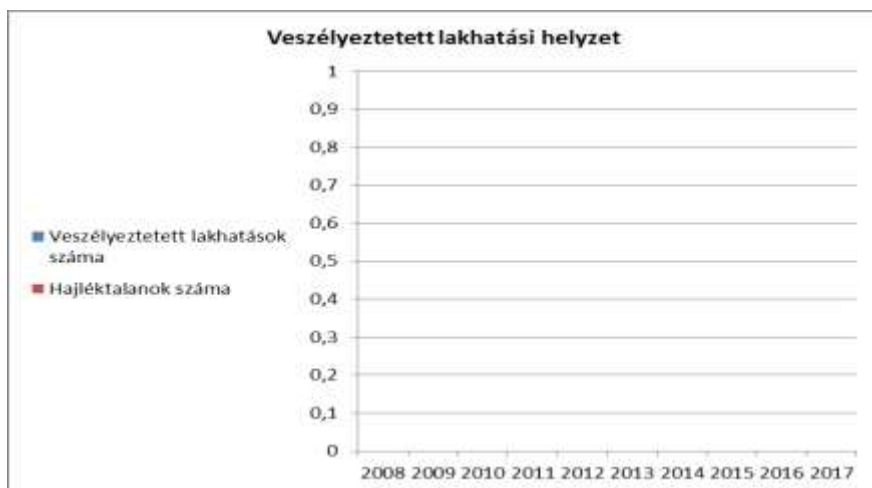
Településünkön nincs elégtelen lakhatási körülmény, veszélyeztetett lakhatási helyzet és nincs hajléktalanság sem.

3.4.2. számú táblázat - Veszélyeztetett lakhatási helyzetek, hajléktalanság

év	Feltárt veszélyeztetett lakhatási helyzetek száma	Hajléktalanok száma
2008	0	0
2009	0	0
2010	0	0
2011	0	0
2012	0	0
2013	N.A.	N.A.

2014	N.A.	N.A.
2015	N.A.	N.A.
2016	N.A.	N.A.
2017	N.A.	N.A.

Forrás: önkormányzati adatok



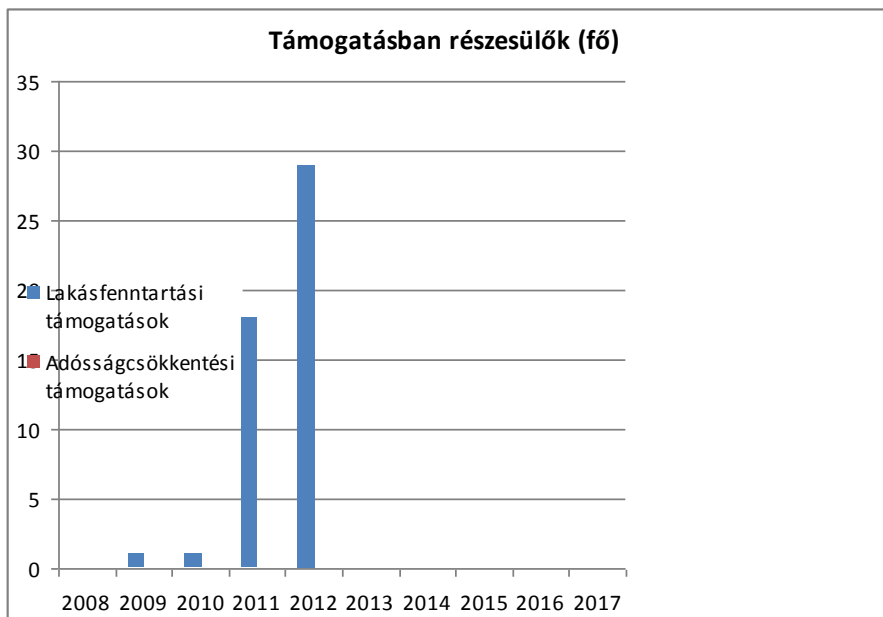
e) lakhatást segítő támogatások

3.4.3. számú táblázat - Támogatásban részesülők

év	lakásfenntartási támogatásban részesítettek száma	adósságcsökkentési támogatásban részesülők száma
2008	0	0
2009	1	0
2010	1	0
2011	18	0
2012	29	0
2013	N.A.	N.A.
2014	N.A.	N.A.
2015	N.A.	N.A.

2016	N.A.	N.A.
2017	N.A.	N.A.

Forrás: TeIR, KSH Tstar



A lakásfenntartási támogatás a szociálisan rászoruló háztartások részére, a háztartás által lakott lakás, vagy nem lakás céljára szolgáló helyiség fenntartásával kapcsolatos rendszeres kiadásokhoz nyújt hozzájárulást, melyet a jegyző határozattal állapít meg és a szolgáltató felé fizeti meg. A villanyáram, a víz, a gáz és a csatornahasználat, valamint a lakbér és albérleti díj (településünkön nincs), a tüzelőanyag költségeihez lakásfenntartási támogatást nyújt.

2013-ban szociális tűzifa kiosztására is sor került, melyre az önkormányzat pályázott és a lakásfenntartási támogatásban részesülők kapták meg.

Zagyvaszántón a kedvező törvényi változás miatt 2011-ben és 2012-ben ugrásszerűen nőtt a támogatásban részesítettek száma.

f) eladósodottság

Komoly probléma az eladósodás, különösen a hátrányos helyzetű, munkájukat elvesztő vagy alacsony jövedelmű, idős, vagy több gyermekes családoknak, az ilyen helyzetbe jutók számának megállapításához nyújt segítséget ez a táblázat. Ez a réteg veszítheti el a lakását, válhat hajléktalanná leginkább, vagy náluk kapcsolják ki fizetés hiányában a közszolgáltatásokat.

g) lakhatás egyéb jellemzői: külterületeken és nem lakóövezetben elhelyezkedő lakások, minőségi közszolgáltatásokhoz, közműszolgáltatásokhoz, közösségi közlekedéshez való hozzáférés bemutatása (üdülő, tanya)

Zagyvaszántó községhez külterület nem tartozik.

3.5 Telepek, szegregátumok helyzete

Szegregációnak nevezzük azt a jelenséget, amikor egy-egy településen belül a különböző társadalmi rétegek, etnikai csoportok lakóhelye erősen elkülönül egymástól.

Szegregátumok az un. alacsony státuszú népesség, vagyis legfeljebb általános iskolai végzettséggel rendelkezőknek és rendszeres munkajövedelemmel nem rendelkezőknek az aktív korúakon belüli aránya alapján számított népesség.

Településünkön szegregátumok, telepek nem helyezkednek el!

a) a telep/szegregátum mint lakókörnyezet jellemzői (kiterjedtsége, területi elhelyezkedése, megközelíthetősége, lakásállományának állapota, közműellátottsága, közsolgáltatásokhoz való hozzáférés lehetőségei, egyéb környezet-egészségügyi jellemzői stb.) – 3.5.1 tábla

3.5.1. számú táblázat - Telepek, szegregátumok helyzete

Telepek, szegregátumok száma a településen:	0	
Telepi lakások száma a településen:	2008	0
	2009	0
	2010	0
	2011	0
	2012	0
	2013	0
	2014	0
	2015	0
	2016	0
	2017	0
A telep/ek, szegregátum/ok elhelyezkedése a település területéhez viszonyítva:	0	
A telep/ek megközelíthetősége:	0	
A telepek közelében lévő egészségtelen üzemek, létesítmények (kérjük, sorolja fel, van-e a közelben - és ha igen milyen távolságra - szemételep, feldolgozó üzem stb.):	0	

Forrás: helyi adatgyűjtés

b) a telepen/szegregátumokban élők száma, társadalmi problémák szempontjából főbb jellemzői (pl. életkori megoszlás, foglalkoztatottsági helyzet, segélyezettek, hátrányos, halmozottan hátrányos helyzetű gyermekek aránya, stb.)

Településünkön szegregátumok, telepek nem helyezkednek el!

c) szegregációval veszélyeztetett területek, a lakosság területi átrendeződésének folyamatai

Településünkön szegregátumok, telepek nem helyezkednek el!

3.6 Egészségügyi és szociális szolgáltatásokhoz való hozzáférés

Elsőként kiemeljük az egészségügyről szóló 1997. évi CLIV. törvényt, mely előírja, hogy a települési önkormányzat az egészségügyi alapellátás körében gondoskodik:

- a) a háziorvosi, házi gyermekorvosi ellátásról,
- b) a fogorvosi alapellátásról,
- c) az alapellátáshoz kapcsolódó ügyeleti ellátásról,
- d) a védőnői ellátásról,
- e) az iskola-egészségügyi ellátásról.

3.6.1. számú táblázat – Orvosi ellátás

év	Felnőttek és gyermekek részére tervezett háziorvosi szolgáltatások száma	Csak felnőttek részére szervezett háziorvosi szolgáltatások száma	házi gyermekorvosok által ellátott szolgáltatások száma
2008	1	0	0
2009	1	0	0
2010	1	0	0
2011	1	0	0
2012	1	0	0
2013	N.A.	N.A.	N.A.
2014	N.A.	N.A.	N.A.
2015	N.A.	N.A.	N.A.
2016	N.A.	N.A.	N.A.
2017	N.A.	N.A.	N.A.

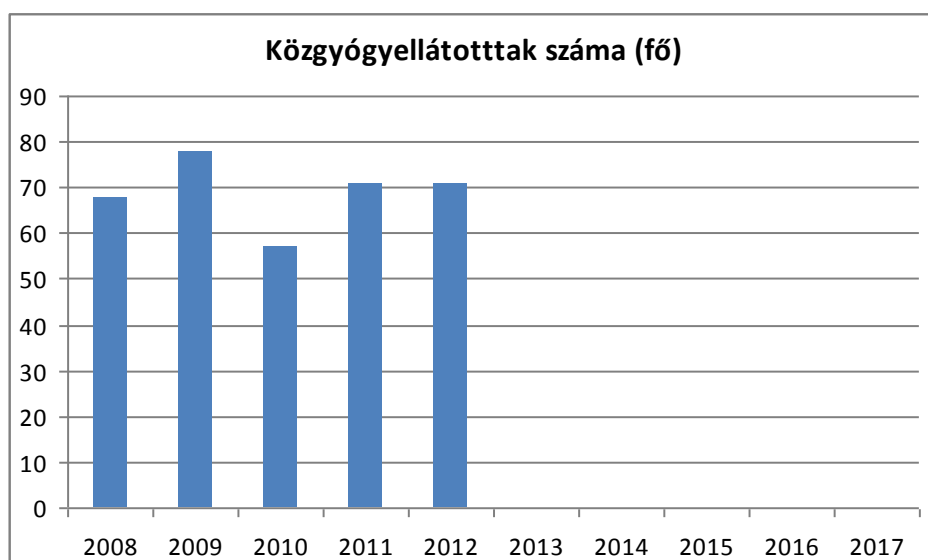
Forrás: TeIR, KSH Tstar

Zagyvaszántón a háziorvosi körzet működik, betöltött praxissal, mely ellátja a felnőtteket és a gyermekeket is.

3.6.2. számú táblázat - Közgyógyellátási igazolvánnyal rendelkezők száma

év	közgyógyellátási igazolvánnyal rendelkezők száma
2008	68
2009	78
2010	57
2011	71
2012	71
2013	N.A.
2014	N.A.
2015	N.A.
2016	N.A.
2017	N.A.

Forrás: TeIR, KSH Tstar

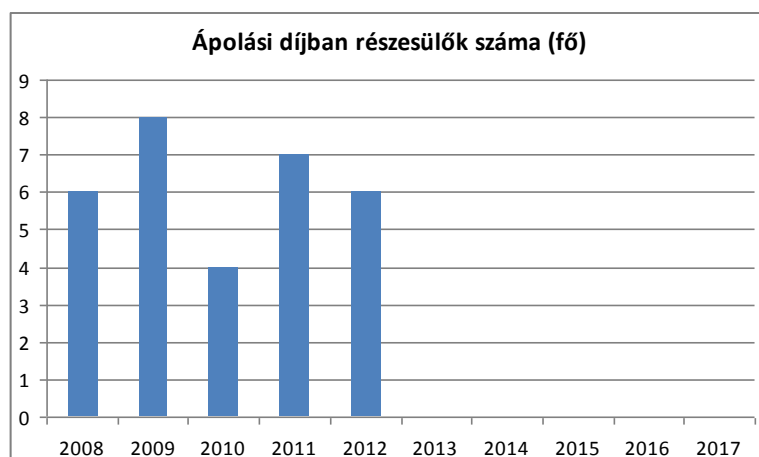


A közgyógyellátásban részesülők száma évről- évre emelkedik. Ez a jövedelmek csökkenését és a munkanélküliek számának emelkedését mutatja, arányban a rászorulóknak egészségügyi problémáinak emelkedésével. Az előző táblázatok elemzésekor is kiderült, hogy a 2009-es évforduló volt, mert a munkanélküliek számának emelkedésétől kezdve mindenre kihatással volt. Ezt tapasztaljuk most is, hogy 2009-ben magas volt a közgyógyellátottak száma, majd nagyarányú csökkenés tapasztalható és hirtelen megint emelkedés, ami a következő évben stagnál. Valószínűleg a törvényi változások is befolyásolják ezeket az ingadozásokat.

3.6.3. számú táblázat - Ápolási díjban részesítettek száma

év	ápolási díjban részesítettek száma
2008	6
2009	8
2010	4
2011	7
2012	6
2013	N.A.
2014	N.A.
2015	N.A.
2016	N.A.
2017	N.A.

Forrás: TeIR, KSH Tstar



Az ápolási díjban részesülők számának alakulásakor megfigyelhető, hogy 2009-ben volt a legmagasabb, majd lecsökkent a felére és azután szinten maradt.

Ez az ellátási forma nyugdíjogosultra jogosít, viszont a jövedelem nem magas. Az aki hozzátartozóját, családtagját ápolja ki is használja ezt a lehetőséget, hiszen a beteg hozzátartozót anyagi hozzájárulás nélkül is ápolni kellene és ezzel a lehetőséggel még az évei is beszámítanak a nyugdíjba. Általában ezt az ellátási formát a munkaerőpiacon elhelyezkedni nem tudók használják ki, túlnyomórészt nők.

a) az egészségügyi alapszolgáltatásokhoz, szakellátáshoz való hozzáférés :

Zagyvaszántón az egészségügyi szolgáltatásokhoz minden állampolgár egyenlően hozzáfér, nincs hátrányos megkülönböztetés. A községben 1 háziorvosi szolgálat működik, amely ellátja a gyermekeket is. 1 védőnői körzetben látnak el feladatokat. Szakellátás a 15 km-re található Hatvan városban van, ahol az orvosi ügyelet is működik, valamint kórház.

b) prevenciós és szűrőprogramokhoz (pl. népegészségügyi, kora gyermekkori kötelező szűrésekhez) való hozzáférés

A településen minden évben a háziorvos, a védőnő, a Rákellenes Liga, az X-TÉT, a Nyugdíj Klub és más civilek bevonásával egészségnap kerül megszervezésre, melyet a lakosság zöme nagy örömmel vesz igénybe. Ezen a napon, ingyenes szűréseken és prevenciós előadásokon lehet részt venni. Sajnos azért még a lakosság nem teljes körében terjedt el ez a lehetőség.

c) fejlesztő és rehabilitációs ellátáshoz való hozzáférés

Az intézményekben a rászorulóknak, minden esetben megkapják a szükséges ellátást (iskola, óvoda, gyermekjóléti szolgálat, családsegítő szolgálat).

d) közétkeztetésben az egészséges táplálkozás szempontjainak megjelenése

Az Önkormányzat az Iskolában működteti a Konyhát és a közétkeztetés innen folyik. Az iskolások, az óvodások és a szociális étkezők innen étkeznek, valamint nyitott a Konyha a vendégétkezők felé is. Az élelmezésvezető igyekszik a változatos és egészséges ételleket bevezetni, de sok gyermek az iskolában, óvodában eszik csak főtt ételt. Az idősebbek a hagyományos ételekhez ragaszkodnak, mint a pörkölt, bab, burgonya. A teljesen egészséges ételek főzése sem megoldott, mivel az egészséges étkezés „nagyon drága”.

e) sportprogramokhoz való hozzáférés

A településen található sportpálya, valamint az iskolában van tornaterem. Településünkön kiemelkedő a futball szeretet, a kicsiktől az idősekig, szinte a falu teljes férfinépe hódol a focinak. A megyei bajnokságokon a kicsik és az ifik kiemelkedően szoktak szerepelni. Rendszeresen járnak bajnokságra és helyben is rendeznek rangadókat. Hagyománnyá vált, minden év augusztus 20-án bajnokság rendezése a helyi futballpályán, melyet főzőversennyel kötnek össze. Az Önkormányzat anyagilag is támogatja a Sport Egyesületet.

Az iskolában található még kondi terem, ahol az izmosodni vágyók „gyúrhatnak”.

f) személyes gondoskodást nyújtó szociális szolgáltatásokhoz való hozzáférés

Zagyvaszántón működik a családsegítő szolgálat, a gyermekjóléti szolgálat és a házi segítségnyújtás. A szolgálatok vezetője, a helyi ismereteinek köszönhetően, nagyon jól tudja kezelni az időnként felmerülő problémákat. Községünkben ellátatlan gyermek és hajléktalan nincs.

g) hátrányos megkülönböztetés, az egyenlő bánásmód követelményének megsértése a szolgáltatások nyújtásakor

Zagyvaszántó Községben nincs hátrányos megkülönböztetés.

h) pozitív diszkrimináció (hátránykompenzáló juttatások, szolgáltatások) a szociális és az egészségügyi ellátórendszer keretein belül

Településünkön fő részesült 2012 évben mozgáskorlátozottaknak járó ellátásban.

3.7 Közösségi viszonyok, helyi közelet bemutatása

a) közösségi élet színterei, fórumai

Zagyvaszántón működik a művelődési ház, mely a közösségi rendezvények színtere. Évente több alkalommal a helyi színjátszó kör színdarabokat ad elő. Az óvodai ballagásokat és a községi rendezvényeket (jeles ünnepek, szüreti bál, jótékonysági bál, koncertek, stb.) itt tartják meg. Havonta több alkalommal vásárokat rendeznek. A Könyvtár új épületbe költözött, melyre a tavalyi évben pályázatot nyújtott be az önkormányzat és nyert vissza nem térítendő támogatás, ennek hatására egy csodálatos helyiséget alakítottak ki, ahol kulturált környezetben várják az olvasni vágyókat, egy másik teremben, szintén a pályázatból internet – szoba került kialakításra 8 darab számítógéppel, ahol a világhálóval nem rendelkezők szörfözhetnek. Igénybe veszik ezt a szolgáltatást kicsik és nagyok, sőt néha még a szomszédos településről is átjönnek internetezni. Az új Könyvtár épületében volt már komolyzenei koncert is szervezve, de leginkább ezt a régi könyvtár épületének kertjében szokták rendezni. Legutóbb „fehér” koncert volt, melyből szeretnénk hagyományt teremteni. A két épület ad helyet a településen működő 10 civil szervezetnek, akik színfoltjai a helyi rendezvényeknek, aktív részvételükkel.

b) közösségi együttélés jellemzői (pl. etnikai konfliktusok és kezelésük)

Zagyvaszántón nincsenek etnikai konfliktusok, mivel etnikum sincs.

c) helyi közösségi szolidaritás megnyilvánulásai (adományozás, önkéntes munka stb.)

A településen működő 10 civil szervezet rendez gyűjtéseket és végeznek önkéntes munkát. A gyermekjóléti szolgálat vezetője pályázati úton a Magyar Vöröskeresztől évente több száz élelmiszercsomagot pályázik, melyet a rászorulóknak kapnak meg.

3.8 A roma nemzetiségi önkormányzat célcsoportokkal kapcsolatos esélyegyenlőségi tevékenysége, partnersége a települési önkormányzattal

Településünkön nem működik Roma Kisebbségi Önkormányzat.

A mélyszegénységben élők és a romák helyzete, esélyegyenlősége vizsgálata során településünkön	
beazonosított problémák	fejlesztési lehetőségek
Tartós pénztelenség	Foglalkoztatás, munkahelyek biztosítása, hosszú távon, tartós jövedelem biztosítása
Ellátatlanság	Munkahelyek biztosítása
Tartós munkanélküliség	Munkahelyek teremtése a településen Helyi foglalkoztatási lehetőségek felkutatása Szociális szövetkezet létrehozása
Szenvedélybetegségek	Betegségtudat kialakítása, betegség felismerése, prevenciók előadások szervezése, csoportos foglalkoztatások szervezése, példaképek felállítása (gyógyult személyek bevonásával)
Ingerszegény környezet Mentális állapot romlása	Szakemberek részvételével előadások szervezése, klubok létrehozása, működtetése, közösségi szociális munka
Kilátástalanság, jövőkép nemléte	Mentális gondozás, munkahelyek biztosítása, segítségnyújtás a napi problémák leküzdéséhez, megoldásához

4. A gyermekek helyzete, esélyegyenlősége, gyermekszegénység

Veszélyeztetettség: olyan – a gyermek vagy más személy által tanúsított – magatartás, mulasztás vagy körülmény következtében kialakult állapot, amely a gyermek testi, értelmi, érzelmi vagy erkölcsi fejlődését gátolja vagy akadályozza (Gyvt. 5. § n) pont)

A **védelembe vétel** a gyermekvédelmi gondoskodás keretébe tartozó hatósági intézkedés. A kialakult veszélyeztetettség megszüntetése érdekében a gyermek-védelembe vétele a gyermekjóléti szolgáltatás feladata. Ha a szülő vagy más törvényes képviselő a gyermek veszélyeztetettségét az alapellátások önkéntes igénybevételével megszüntetni nem tudja, vagy nem akarja, de alaposan feltételezhető, hogy segítséggel a gyermek fejlődése a családi környezetben mégis biztosítható, a települési önkormányzat jegyzője a gyermeket védelembe veszi (Gyvt. 68. § (1) bekezdés).

A gyermekek védelme a gyermek családban történő nevelkedésének elősegítésére, veszélyeztetettségének megelőzésére és megszüntetésére, valamint a szülői vagy más hozzátartozói gondoskodásból kikerülő gyermek helyettesítő védelmének biztosítására irányuló tevékenység. A gyermekek védelmét pénzügyi, természetbeni és személyes gondoskodást nyújtó gyermekjóléti alapellátások, illetve gyermekvédelmi szakellátások, valamint a Gyvt-ben meghatározott hatósági intézkedések biztosítják.

Pénzbeli és természetbeni ellátások:

- a) a rendszeres gyermekvédelmi kedvezmény,
- b) a rendkívüli gyermekvédelmi támogatás,
- c) a gyermektartásdíj megelőlegezése,
- d) az otthonteremtési támogatás,
- e) a kiegészítő gyermekvédelmi támogatás.

A személyes gondoskodás keretébe tartozó gyermekjóléti alapellátások:

- a) a gyermekjóléti szolgáltatás,
- b) a gyermekek napközbeni ellátása,
- c) a gyermekek átmeneti gondozása.

A személyes gondoskodás keretébe tartozó gyermekvédelmi szakellátások:

- a) az otthont nyújtó ellátás,
- b) az utógondozói ellátás,
- c) a területi gyermekvédelmi szakszolgáltatás.

A gyermekvédelmi gondoskodás keretébe tartozó hatósági intézkedések:

- a) a védelembe vétel,
- b) a családbafogadás,
- c) az ideiglenes hatályú elhelyezés,
- d) az átmeneti nevelésbe vétel,
- e) a tartós nevelésbe vétel,
- f) a nevelési felügyelet elrendelése,
- g) az utógondozás elrendelése,

Az ellátások és intézkedések nyújtása és megtétele, azok ellenőrzése, valamint biztosítása során adatok kezelésére az alábbi szervek és személyek jogosultak:

- a) a gyermekek védelmét biztosító hatósági feladat- és hatásköröket gyakorló szervek és személyek (Gyvt. 16. §),
- b) a fővárosi főjegyző,
- c) a gyermekjóléti alapellátást és gyermekvédelmi szakellátást nyújtó szolgáltatás, intézmény fenntartója, vezetője,
- d) a helyettes szülő, nevelőszülő,
- e) a gyermekjogi képviselő, illetve amennyiben a gyermek panaszának orvoslása érdekében feltétlenül szükséges a betegjogi képviselő, illetve az ellátottjogi képviselő,
- f) az áldozatsegítés és a kárenyhítés feladatait ellátó szervezetek,
- g) a gyermekvédelmi szakértői bizottság.

Hátrányos és halmozottan hátrányos helyzet: A köznevelési törvény 2013. szeptember 1-éig hatályban tartja a közoktatásról szóló törvény 121. §-a (1) bekezdésének 14. pontjában rögzített definíciót a hátrányos és halmozottan **hátrányos helyzet vonatkozásában, ezt követően a definíciót a Gyvt. fogja tartalmazni². A 2013. szeptember 1-éig hatályos szabályozás értelmében hátrányos helyzetű az a gyermek, tanuló, akinek rendszeres gyermekvédelmi kedvezményre való jogosultságát családi körülményei, szociális helyzete miatt megállapították. E csoporton belül halmozottan hátrányos helyzetű az a gyermek, tanuló, akinek törvényes felügyeletét ellátó szülője,**

²

A hátrányos és halmozottan hátrányos helyzet Gyvt-ben rögzített definíciója a sablon készítésekor még nem ismert.

óvodás gyermek esetén a gyermek három éves korában, tanuló esetén a tankötelezettség beállásának időpontjában legfeljebb az iskola nyolcadik évfolyamán folytatott tanulmányait fejezte be sikeresen. Erről a szülő önkéntesen a Gyvt-ben meghatározott eljárás keretében nyilatkozhat. Halmozottan hátrányos helyzetű az a gyermek, tanuló is, akit tartós nevelésbe vettek. A jegyző összesíti a települési önkormányzat illetékességi területén a hátrányos és halmozottan hátrányos helyzetű gyermekek és tanulók számát és az ily módon előállított statisztikai adatokat minden év október 31-ig megküldi az illetékes kormányhivatal részére (Nktvr. 27-29. §)³

Rendszeres gyermekvédelmi kedvezmény: A jogosult gyermek számára a települési önkormányzat jegyzője a Gyvt-ben meghatározott feltételek szerint rendszeres gyermekvédelmi kedvezményre való jogosultságot állapít meg. (Gyvt. 18. § (1) a)) A jogosultság megállapítása során sor kerül a jövedelmi és vagyoni helyzet vizsgálatára a Gyvt. 19. §-a szerint.

Kiegészítő gyermekvédelmi támogatás: A támogatásra az rendszeres gyermekvédelmi kedvezményben részesülő gyermek gyámjával rendelt hozzátartozó jogosult, aki a gyermek tartására köteles és
nyugellátásban,
korhatár előtti ellátásban,
szolgálati járandóságban,
balettművészeti életjáradékban,
átmeneti bányászjáradékban,
időskorúak járadékában vagy
olyan ellátásban
részesül, amely a nyugdíjszerű rendszeres szociális ellátások emeléséről szóló jogszabály hatálya alá tartozik. (Gyvt. 20/B. § (1))

Kedvezményes gyermek-étkeztetés: A rendszeres gyermekvédelmi kedvezmény megállapítása esetén a gyermek jogosult a gyermekétkeztetés normatív kedvezményének igénybevételére.

Óvodáztatási támogatás: A települési önkormányzat jegyzője annak a rendszeres gyermekvédelmi kedvezményben részesülő gyermeknek a szülője részére, aki a három-, illetve négyéves gyermekét beíratta az óvodába, továbbá gondoskodik gyermeke rendszeres óvodába járatásáról, és akinek rendszeres gyermekvédelmi kedvezményre való jogosultsága fennáll pénzbeli támogatást folyósít. A pénzbeli támogatás folyósításának további feltétele, hogy a gyermek felett a szülői felügyeleti jogot gyakorló szülő, illetve ha mindkét szülő gyakorolja a szülői felügyeleti jogot, mindkét szülő a gyámhatósági eljárásban önkéntes nyilatkozatot tegyen arról, hogy gyermekének hároméves koráig legfeljebb az iskola nyolcadik évfolyamán folytatott tanulmányait fejezte be sikeresen. (Gyvt. 20/C. § (1), (2))

Magyar állampolgársággal nem rendelkező gyermekek: Elsősorban a menedékjogról szóló 2007. évi LXXX. törvény szerinti menedékjogot kérő, menekült, menedékes, oltalmazott vagy humanitárius tartózkodási engedéllyel rendelkező gyermekek helyzetére szükséges kitérni. A menedékes - rászorultsága esetén - **jogosult a befogadás anyagi feltételeire, valamint ellátásra és támogatásra. A menekültügyi hatóság, valamint a jegyző az ellátásra, támogatásra vonatkozóan határozattal dönt** (2007. évi LXXX. törvény, 32. §).

³ Iskolaszolga, XXIII. 3., 2012. november

4.1. A gyermekek helyzetének általános jellemzői (pl. gyermekek száma, aránya, életkori megoszlása, demográfiai trendek stb.)

a) veszélyeztetett és védelembe vett, hátrányos helyzetű, illetve halmozottan hátrányos helyzetű gyermekek, valamint fogyatékossgal élő gyermekek száma és aránya, egészségügyi, szociális, lakhatási helyzete

A szociális alap- és szakellátáshoz kapcsolódó szempontok érvényesítése, tehát a gyermekek megfelelő ellátáshoz történő hozzáférése érdekében szakmaközi, tehát nemcsak a szociális terület szakembereinek objektívabb probléma-megközelítése és helyzetelemzése indokolt. A HEP során ezért a cél a jelzőrendszer tényleges, helyi működésének feltérképezése és esetleges hiányosságainak hatékony és mérhető orvoslása. A jelzőrendszer standardjainak hiányosságai és a környezettanulmányok szenzitív adatokra vonatkozó szabályozása helyi korrekciókat és odafigyelést kíván.

A veszélyeztetettséget a jelzőrendszer széleskörű, minden jelzőrendszeri tag bevonásával kell meghatározni. A veszélyeztetettség helyzetének felismerése gyakran az együttműködésre kötelezett szakemberek hiányos jelzései miatt maradnak rejtve. A rendelet szerint definiált veszélyeztetettség – magatartás, mulasztás vagy körülmény következtében kialakult állapot - gyakran igen nehezen felismerhető helyzetekből adódik. Igen nagy a látencia a gyermekek bántalmazása, a szexuális abúzus, gyerek és/vagy szülő alkohol- vagy drogfogyasztása kapcsán. A látencia okai között szerepel, hogy a sértett gyermek gyakran nem tudja, hová fordulhat segítségért, illetve a bántalmazott gyermek és családja nem kerül a gyermekvédelmi rendszer látókörébe, nem kerül kapcsolatba olyan szakemberekkel, akik a bántalmazás gyanújára felfigyelhetnének (ld. ombudsman jelentése az AJB-2227/2010). A helyzetelemzés során ezért nemcsak a meglévő szolgáltatások felsorolását, hanem azok ismertségét, „akadálymentességét” és hatékonyságát is szükséges feltárni és mérni.

A halmozottan hátrányos helyzetű gyermekekkel kapcsolatos rendelkezések során, a védelembe vétel elrendelése esetén, illetőleg a rendszeres gyermekvédelmi kedvezményre való jogosultság, továbbá a hátrányos és halmozottan hátrányos helyzet megállapításáról szóló határozat meghozatalával egyidejűleg tájékoztatni kell a szülőt azokról a kedvezményekről, juttatásokról, pályázati lehetőségekről, amelyek a gyermeket megilletik. Tájékoztatni kell továbbá a szülőt arról is, hogy a rendszeres gyermekvédelmi kedvezményre jogosult gyermek mikor minősül halmozottan hátrányos helyzetűnek.

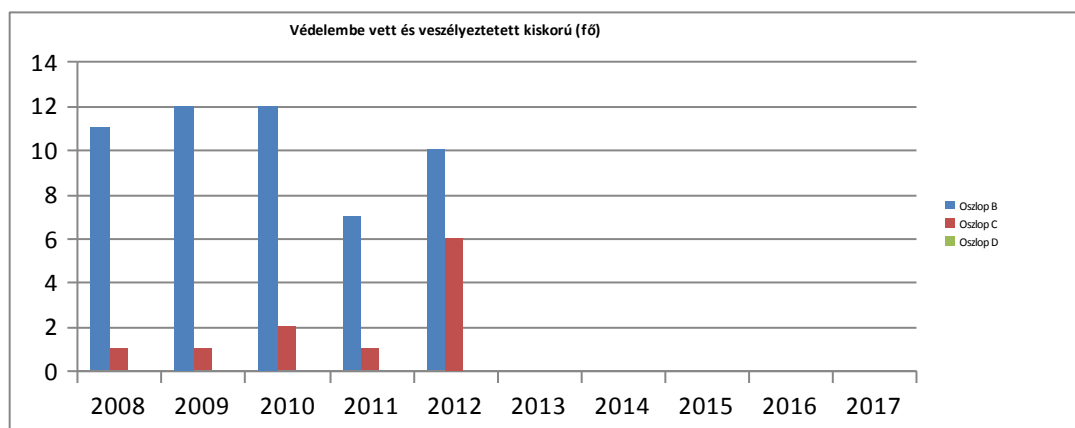
Az igazolatlan iskolai hiányzás és ennek következményeként a családi pótlék felfüggesztése esetében a jogalkotó szándéka a gyakorlatban nem mindig érvényesül, azaz az iskolai hiányzás valódi oka, annak részletes feltárása gyakran rejtve marad. Az iskolai hiányzás oka mögött előfordulhat a család részéről történő bántalmazás vagy lehet, hogy a veszélyeztetett helyzet azért áll elő, mert a gyermek anyagi vagy egyéb okokból családfenntartói vagy egyéb funkciókat lát el (dolgozik, ápol valakit, stb.) A helyzetfelmérés során fontos meggyőződni arról, hogy az igazolatlan hiányzások esetén előírt jelzési kötelezettség megfelelően működik-e, valamint rendelkezésre áll-e a valós segítséget, megoldást jelentő, a gyermek érdekeit szem előtt tartó támogató rendszer (ld. 20/2012. () EMMI rendelet, 51. § (3)-(5) bekezdések).

4.1.1. számú táblázat - Védelembe vett és veszélyeztetett kiskorú gyermekek száma

év	védelembe vett 18 év alattiak száma	Megszűntetett esetek száma a 18 év alatti védelembe vettek közül	veszélyeztetett kiskorú gyermekek száma
2008	11	1	0
2009	12	1	0
2010	12	2	0
2011	7	1	0
2012	10	6	0
2013	N.A.	N.A.	N.A.
2014	N.A.	N.A.	N.A.
2015	N.A.	N.A.	N.A.
2016	N.A.	N.A.	N.A.
2017	N.A.	N.A.	N.A.

Forrás: TeIR, KSH Tstar

A táblázatból jól látható, hogy csökkent a védelembe vett gyermekek száma, veszélyeztetett gyermek pedig egyáltalán nem volt. 2012. évben 6 fő 18 év alatti gyermeknek szűnt meg a védelembe vétele.



b)

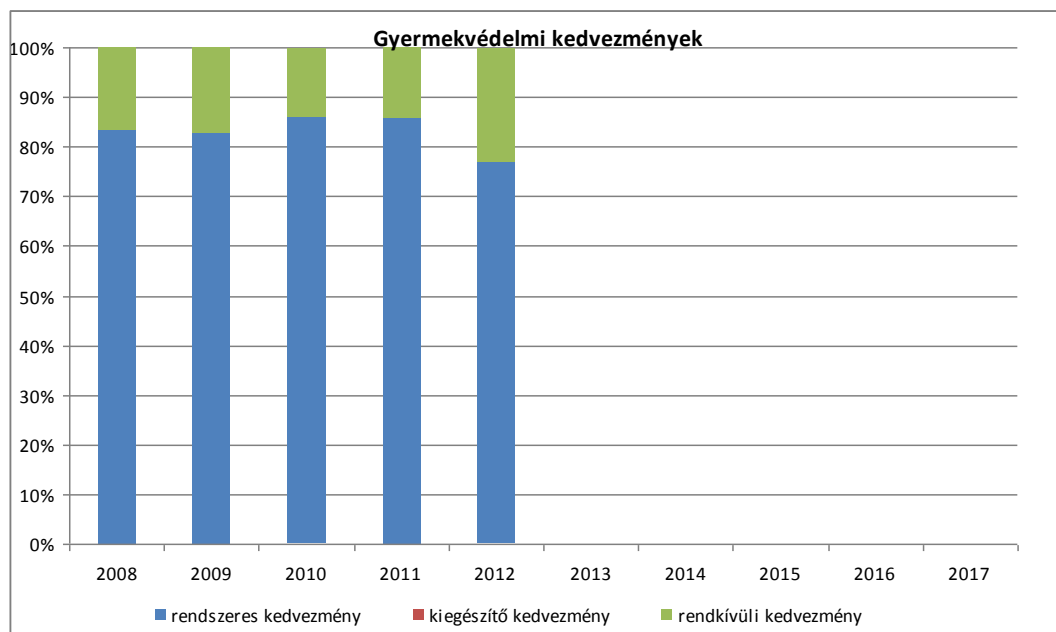
rendszeres gyermekvédelmi kedvezményben részesítettek száma

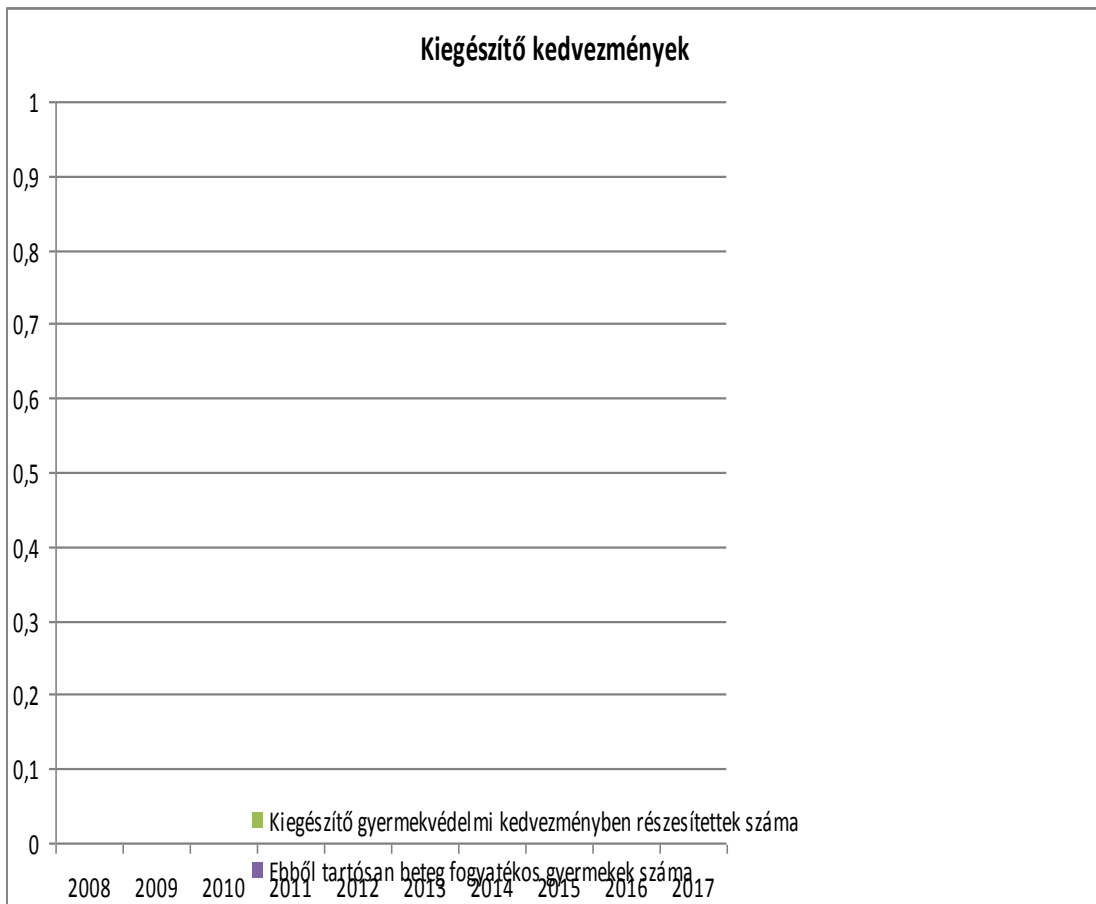
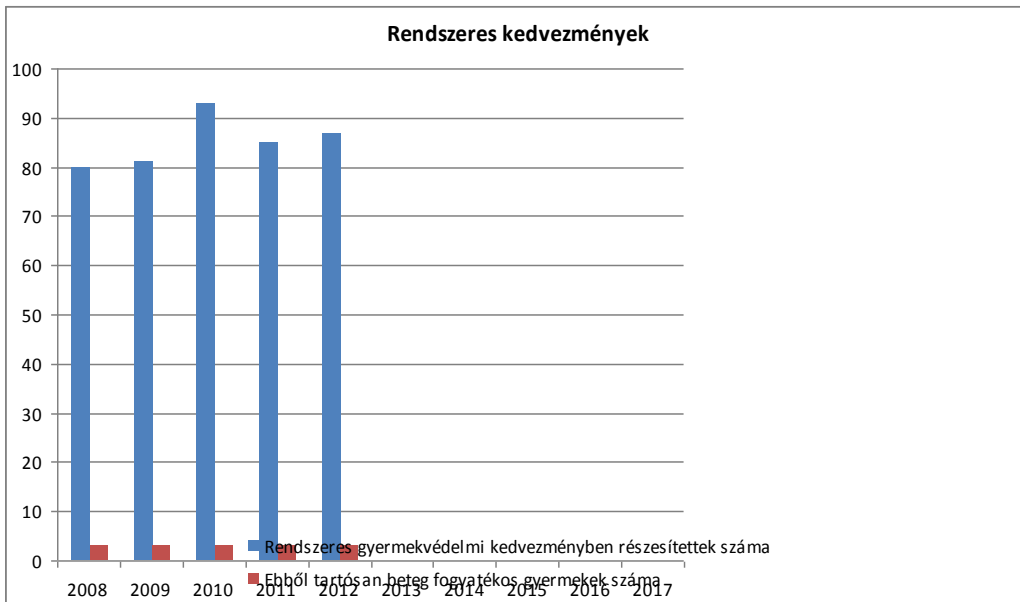
A rendszeres gyermekvédelmi kedvezményt a család egy főre eső jövedelme arányában állapítják meg. Ezen, a Nkntv. 2013. szeptember 1-éig hatályos rendelkezése szerint, hátrányos helyzetűnek minősülő gyermekekre vonatkozó adatszolgáltatást viszonylag megbízhatónak - míg ugyanezen körbe tartozó de legfeljebb nyolc általános iskolai végzettségű szülővel rendelkező gyermekek számát (halmozottan hátrányos helyzetűek) pontatlannak - találták az erre irányuló felmérések. A rendszeres gyermekvédelmi kedvezményre jogosultak egy része ugyanakkor nem jelenik meg az októberi statisztikához kötődő adatszolgáltatásban abban az esetben, ha erre az időre esik a jogosultságuk megállapítása. Fontos, hogy a rendszeres gyermekvédelmi kedvezményben nem részesülők legtöbbször nem a megemelkedett jövedelem miatt esnek el a jogosultságtól, hanem azért, mert az alapvető papírjaik is elvesznek, hiányoznak, vagy egy válási szakaszban – vagy egyéb más okból – nem, vagy nehezen tudnak jövedelemigazolást szerezni házastársuktól, illetve az elmaradt gyermektartás ellenére nem indítanak hatósági eljárást, ami pedig lehetővé tenné a jövedelem igazolását. Mindezen okok éppen a legszegényebb, legrászorulóbb családokat érintik. A helyzetelemzés során a rendszeres gyermekvédelmi kedvezményre jogosultak pontos regisztrációjáról alkotott helyzetkép igen fontos a különböző támogatások hozzáféréseinek vizsgálata miatt és a rendszeres gyermekvédelmi kedvezményen alapuló hátrányos és halmozottan hátrányos helyzet megállapítása miatt is. A HEP során a cél, hogy az intézményi és önkormányzati adatszolgáltatás és adatnyilvántartás működő kontrollja és kidolgozott protokollja biztosítva legyen.

4.1.2. számú táblázat - Rendszeres gyermekvédelmi kedvezményben részesítettek száma

év	Rendszeres gyermekvédelmi kedvezményben részesítettek száma	Ebből tartósan beteg fogyatékos gyermekek száma	Kiegészítő gyermekvédelmi kedvezményben részesítettek száma	Ebből tartósan beteg fogyatékos gyermekek száma	Rendkívüli gyermekvédelmi kedvezményben részesítettek száma
2008	80	3	0	0	16
2009	81	3	0	0	17
2010	93	3	0	0	15
2011	85	3	0	0	14
2012	87	3	0	0	26
2013	N.A.	N.A.	N.A.	N.A.	N.A.
2014	N.A.	N.A.	N.A.	N.A.	N.A.
2015	N.A.	N.A.	N.A.	N.A.	N.A.
2016	N.A.	N.A.	N.A.	N.A.	N.A.
2017	N.A.	N.A.	N.A.	N.A.	N.A.

Forrás: TeIR, KSH Tstar, Önkormányzati adatok





Magas a rendszeres gyermekvédelmi kedvezményben és a rendkívüli gyermekvédelmi kedvezményben részesülők száma községünkben. A rendszeres gyermekvédelmi kedvezményben részesülők közül 3 fő tartósan beteg, de ez a 3 fő már 2008-tól részesül az ellátásban. Kiegészítő gyermekvédelmi kedvezményben nem részesül senki. A Rendkívüli gyermekvédelmi kedvezményről is elmondható, hogy 2012-ben, az előző évihez viszonyítva megduplázódott a számuk.

A gyermek jogán járó helyi juttatásokban részesülők száma, aránya

Az Önkormányzat szűkös anyagi helyzete nem tette lehetővé a helyi támogatás nyújtását.

d) kedvezményes iskolai étkeztetésben részesülők száma, aránya

4.1.3. számú táblázat – Kedvezményes óvodai - iskolai juttatásokban részesülők száma

év	Ingyenes étkezésben résztvevők száma óvoda	Ingyenes étkezésben résztvevők száma iskola 1-8. évfolyam	50 százalékos mértékű kedvezményes étkezésre jogosultak száma 1-13. évfolyam	Ingyenes tankönyvellátásban részesülők száma	Óvodáztatási támogatásban részesülők száma	Nyári étkeztetésben részesülők száma
2008	N.A.	N.A.	N.A.	N.A.	0	0
2009	130	129	N.A.	N.A.	2	0
2010	174	178	N.A.	N.A.	1	0
2011	243	243	N.A.	N.A.	1	0
2012	N.A.	N.A.	N.A.	83	N.A.	N.A.
2013	N.A.	N.A.	N.A.	N.A.	N.A.	N.A.
2014	N.A.	N.A.	N.A.	N.A.	N.A.	N.A.
2015	N.A.	N.A.	N.A.	N.A.	N.A.	N.A.
2016	N.A.	N.A.	N.A.	N.A.	N.A.	N.A.
2017	N.A.	N.A.	N.A.	N.A.	N.A.	N.A.

Forrás: TeIR, KSH Tstar, Önkormányzati adatok

A rendszeres gyermekvédelmi kedvezményben részesülő gyermekek közül az óvodába járók és az általános iskolában tanulók ingyenes étkezésben részesülnek., valamint ingyenes a tankönyv is számukra.

e) magyar állampolgársággal nem rendelkező gyermekek száma, aránya
Településünkön 1 óvodáskorú gyermek és még óvodába nem járó testvére nem magyar állampolgár.

4.2 Szegregált, teleszerű lakókörnyezetben élő gyermekek helyzete, esélyegyenlősége

A településen élő 0-6 éves gyermekek száma	A településen óvodai ellátásban részesülő gyermekek száma		A településen bölcsődei ellátásban részesülő gyermekek száma		A településen Biztos Kezdet Gyerekház szolgáltatásaiban részesülő gyermekek száma	
	Összesen	Ebből szegregátumban él	Összesen	Ebből szegregátumban él	Összesen	Ebből szegregátumban él
Adott településen található utazási idő (perc)	70	0	0	0	0	0

Forrás: Önkormányzati, intézményi adatok

4.2.2. számú táblázat – Szegregált, teleszerű lakókörnyezetben élő gyermekek helyzete

A településen élő általános iskolás tanulók száma	A településen élő, fogyatékosnak minősített (SNI) általános iskolás tanulók száma		SNI tanulók ellátásának települése (helyben vagy más település ahol tanulnak)
	összesen	ebből szegregátumban él	
181	8	0	Helyben

Forrás: Önkormányzati, intézményi adatok

4.2.3. számú táblázat – Szegregált, telepszerű lakókörnyezetben élő gyermekek helyzete, esélyegyenlősége

Intézmény OM azonosítója	Iskola / Feladat-ellátási hely neve:	Feladat-ellátási helyen tanulók száma (összes tanuló)	A feladat-ellátási helyen tanulók közül az 1. szegregátum(ok) ban lakó tanulók száma	A feladat-ellátási helyen tanulók közül a 2. szegregátum(ok) ban lakó tanulók száma	A feladat-ellátási helyen tanulók közül a 3. szegregátum(ok)ban lakó tanulók száma
201818	Zagyvaszántói Római Katolikus Általános Iskola	181	0	0	0

Forrás: Járási tankerületi, intézményfenntartói, Önkormányzati adatok

4.2.4. számú táblázat – Szegregált, telepszerű lakókörnyezetben élő gyermekek helyzete, esélyegyenlősége

Otthont nyújtó ellátásba került gyermekek száma a szegregátumban					
		település egésze	szegregátum 1.	szegregátum 2.	Szegregátum 3.
Átmeneti nevelésbe vétel	2010	0	0	0	0
	2011	0	0	0	0
	2012	0	0	0	0
	2013	0	0	0	0
	2014	N.A.	N.A.	N.A.	N.A.
	2015	N.A.	N.A.	N.A.	N.A.
	2016	N.A.	N.A.	N.A.	N.A.
	2017	N.A.	N.A.	N.A.	N.A.
Tartós nevelésbe vétel	2010	0	0	0	0
	2011	0	0	0	0
	2012	0	0	0	0
	2013	N.A.	N.A.	N.A.	N.A.
	2014	N.A.	N.A.	N.A.	N.A.
	2015	N.A.	N.A.	N.A.	N.A.
	2016	N.A.	N.A.	N.A.	N.A.
	2017	N.A.	N.A.	N.A.	N.A.
Ideiglenes elhelyezés	hatályú	2010	0	0	0
		2011	0	0	0
		2012	0	0	0
		2013	N.A.	N.A.	N.A.
		2014	N.A.	N.A.	N.A.
		2015	N.A.	N.A.	N.A.
		2016	N.A.	N.A.	N.A.
		2017	N.A.	N.A.	N.A.

Családi iskoláztatási felfüggesztése hiányzás miatt	pótlék/ támogatás iskolai	2010	0	0	0	0
		2011	0	0	0	0
		2012	1	0	0	0
		2013	N.A.	N.A.	N.A.	N.A.
		2014	N.A.	N.A.	N.A.	N.A.
		2015	N.A.	N.A.	N.A.	N.A.
		2016	N.A.	N.A.	N.A.	N.A.
		2017	N.A.	N.A.	N.A.	N.A.

Forrás: Önkormányzati adatok

4.3 A hátrányos, illetve halmozottan hátrányos helyzetű, valamint fogyatékossgal élő gyermekek szolgáltatásokhoz való hozzáférése

Egészségügyi ellátás: az egészségügyről szóló 1997. évi CLIV. törvény adja, amely előírja, hogy a települési önkormányzat az egészségügyi alapellátás körében gondoskodik:

- a) a háziiorvosi, házi gyermekorvosi ellátásról,
- b) a fogorvosi alapellátásról,
- c) az alapellátáshoz kapcsolódó ügyeleti ellátásról,
- d) a védőnői ellátásról,
- e) az iskola-egészségügyi ellátásról.

A gyermekek számára nyújtott gyermekjóléti szolgáltatás, szociális ellátások: A hatályos jogi szabályozás alapján a gyermekjóléti szolgáltatás olyan, a gyermek érdekeit védő speciális személyes szolgáltatás, amely a szociális munka módszereinek és eszközeinek felhasználásával szolgálja a gyermek testi, lelki egészségének, családban történő nevelkedésének elősegítését, a gyermek veszélyeztetettségének megelőzését, a kialakult veszélyeztetettség megszüntetését, illetve a családjából kiemelt gyermek visszahelyezését. A szolgáltatás elvi alapjai, működésére vonatkozó szabályozók jogszabályi kereteit a Gyvt., valamint a személyes gondoskodást nyújtó gyermekjóléti, gyermekvédelmi intézmények, valamint személyek szakmai feladatairól és működésük feltételeiről szóló 15/1998. (IV. 30.) NM rendelet adják. A gyermekjóléti szolgáltatást az adott fenntartó (önkormányzat, kistérségi társulás, egyház, civil szervezet, stb.) gyermekjóléti szolgálat által biztosítja. A gyermekjóléti szolgálat tevékenységének jelentős része eléri az adott település valamennyi gyermekét, szolgáltató és megelőző funkcióval bír. Tevékenységét összehangolva a gyermekeket ellátó egészségügyi és nevelési-oktatási intézményekkel szervezési, szolgáltatási és gondozási feladatokat végez. A gyermekjóléti szolgálat az általa ellátott településrészen, településen figyelemmel kíséri valamennyi, 0-18 éves gyermek szociális helyzetét, veszélyeztetettségét.

A gyermekjóléti alapellátás keretében biztosított gyermekek napközbeni ellátásának formái

- a) a bölcsőde, a hetes bölcsőde,
- b) a családi napközi,
- c) a családi gyermekfelügyelet,
- d) a házi gyermekfelügyelet,
- e) az alternatív napközbeni ellátás.

A gyermekek átmeneti gondozása keretében – kivéve, ha a gyermek átmeneti gondozását családok átmeneti otthona biztosítja – a gyermek testi, értelmi, érzelmi és erkölcsi fejlődését elősegítő, az életkorának, egészségi állapotának és egyéb szükségleteinek megfelelő étkeztetéséről, ruházattal való **ellátásáról, mentálhigiénés és egészségügyi ellátásáról, gondozásáról, neveléséről, lakhatásáról, vagyis teljes körű ellátásáról kell gondoskodni.**

Fogyatékos gyermekek ellátáshoz történő hozzáférése: a szakértői bizottság szakvéleménye alapján a fogyatékos gyermek legfeljebb hatéves koráig fejlődését biztosító korai fejlesztésben és gondozásban, vagy fejlesztő felkészítésben vehet részt. A Szt. rendelkezése szerint a nappali ellátás keretében gondoskodni kell többek közt a harmadik életévüket betöltött, önkiszolgálásra részben képes vagy önellátásra nem képes, de felügyeletre szoruló fogyatékos, illetve autista személyek napközbeni tartózkodásáról, étkeztetéséről.

Gyermekétkeztetés: Ha a szülő (törvényes képviselő) eltérően nem rendelkezik, a fenntartó az óvodában és az iskolában a gyermekek és a tanulók számára az óvodai nevelési napokon, illetve az iskolai tanítási napokon biztosítja a déli meleg főétkezést és két további étkezést. Iskolai

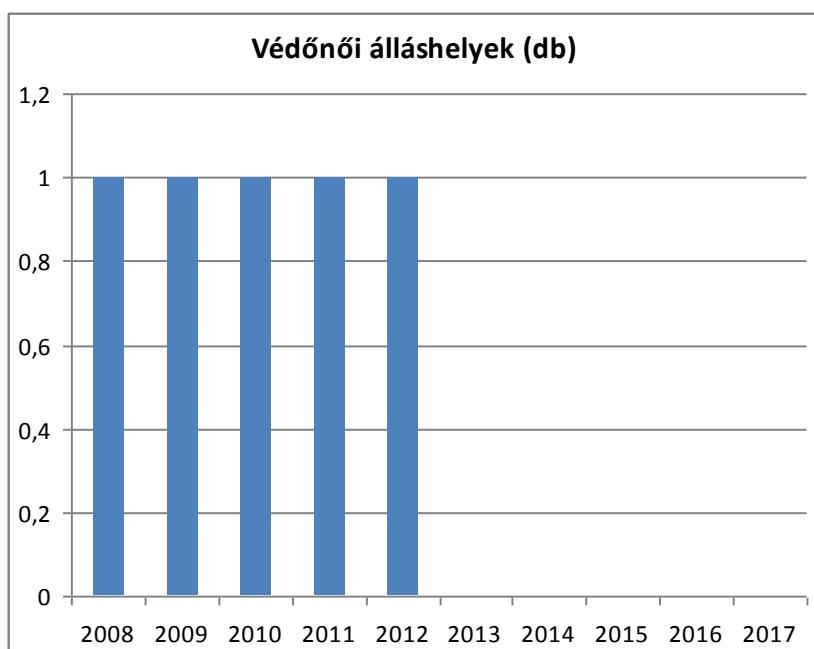
étkeztetésben részesülhet az a tanuló is, aki a napközit nem veszi igénybe. Az étkezések közül az ebéd külön is igényelhető (Gyvt. 151. §). Ezen szabályokat kell alkalmazni a nyári szociális gyermekétkeztetés esetében is.

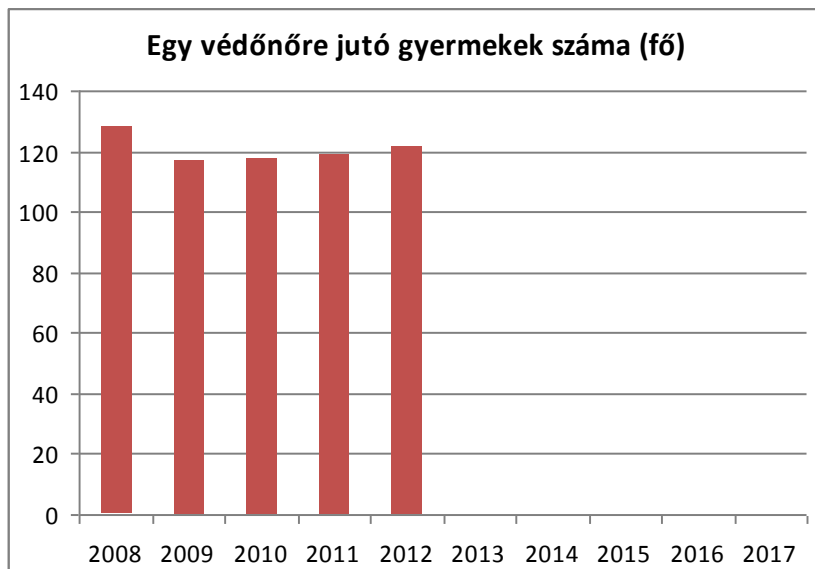
a) védőnői ellátás

4.3.1. számú táblázat – Védőnői álláshelyek száma

év	védőnői álláshelyek száma	Egy védőnőre jutó gyermekek száma
2008	1	128
2009	1	117
2010	1	118
2011	1	119
2012	1	122
2013	N.A.	N.A.
2014	N.A.	N.A.
2015	N.A.	N.A.
2016	N.A.	N.A.
2017	N.A.	N.A.

Forrás: TeIR, KSH Tstar, önkormányzati adatgyűjtés





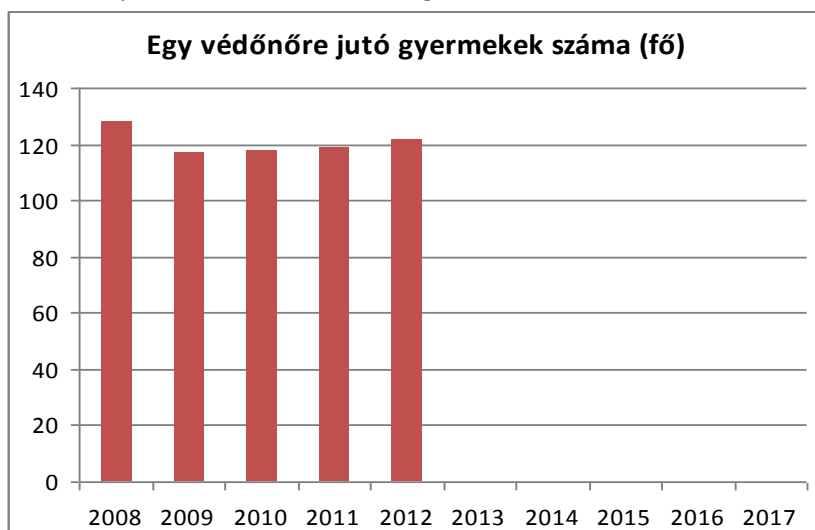
Településünkön 1 védőnő biztosítja az ellátást. Rajta keresztül biztosított a gyermekek egészségügyi szűrése egészen az általános iskola 8 osztályának befejezéséig. Az óvodában és az iskolában a szűrőprogramok rendszeresek, melyeket tanácsadás egészít ki. Munkája során a védőnő családokat látogatnak, főként a várandós és kisgyermekes anyukákat. Tanácsokkal látja el a szülés előtt álló és már megszült kismamákat.

4.3.2. számú táblázat – Gyermekorvosi ellátás jellemzői

év	Betöltetlen felnőtt háziiorvosi praxis/ok száma	Házi orvos által ellátott személyek száma	Gyermekorvos által ellátott gyerekek száma	Felnőtt házi orvos által ellátott gyerekek száma
2008	0	13447	0	0
2009	0	17600	0	0
2010	0	14783	0	0
2011	0	15787	0	0
2012	0	15789	0	N.A.
2013	N.A.	N.A.	N.A.	N.A.
2014	N.A.	N.A.	N.A.	N.A.
2015	N.A.	N.A.	N.A.	N.A.
2016	N.A.	N.A.	N.A.	N.A.
2017	N.A.	N.A.	N.A.	N.A.

Forrás: TeIR, KSH Tstar, önkormányzati adatgyűjtés

Az iskoláskorúaknál főként az érzékszervi méréseket végzi és egészségügyi ismereteket terjeszt, valamint közreműködik a prevenció előadások megszervezésében is.



b) gyermekorvosi ellátás jellemzői

Településünkön a gyermekeket a házi orvos látja el. A szomszédos Lőrinci városban és Hatvan városban, valamint Petőfibányán is van gyermekorvosi szolgálat és vannak szülők akik a gyermekeiket inkább ide hordják.

c) 0–7 éves korúak speciális (egészségügyi-szociális-oktatási) ellátási igényeire (pl. korai fejlesztésre, rehabilitációra) vonatkozó adatok

A községünkben bölcsődei ellátás nincs. A szülők ha bölcsődei ellátást szeretnének igénybe venni, akkor a Járasközpontba, Hatvanban, vagy a szomszédos településen Apcon tehetik ezt meg.

A köznevelési intézményekben ellátásban még nem részsülő gyermekek problémáinak, fejlődésbeli lemaradásainak felismerésében nagy szerepe van a védőnői szolgálatnak és a gyermekorvosnak. A probléma felismerése után azonban gyakran előfordul, hogy a gyermek szakvizsgálata, speciális ellátása nehézségekbe ütközik, elmarad. Egyrészt a szülő nem minden javasolt esetben keresi meg a Pedagógiai Szakszolgálatot, vagy a Korai Fejlesztő és Rehabilitációs Szolgálatot, másrészt a megyeszékhelyre történő felutazás (90 km) jelent számukra problémát.

Korai fejlesztésre csak az óvodában van lehetőség.
Hallássérült gyermekek oktatás a megyeszékhelyen, Egerben van.

4.3.3. számú táblázat - Bölcsődék és bölcsődébe beíratott gyermekek száma

év	bölcsődék száma	bölcsődébe beírt gyermekek száma	Szociális szempontból felvett gyerekek száma (munkanélküli szülő, veszélyeztetett gyermek, nappali tagozaton tanuló szülő)	Működő összes bölcsődei férőhelyek száma
2008	0	0	0	0
2009	0	0	0	0
2010	0	0	0	0
2011	0	0	0	0
2012	N.A.	N.A.	N.A.	N.A.
2013	N.A.	N.A.	N.A.	N.A.
2014	N.A.	N.A.	N.A.	N.A.
2015	N.A.	N.A.	N.A.	N.A.
2016	N.A.	N.A.	N.A.	N.A.
2017	N.A.	N.A.	N.A.	N.A.


Forrás: TeIR, KSH Tstar

Településünkön bölcsődei ellátás nincs.

4.3.4. számú táblázat - Családi napköziben engedélyezett férőhelyek száma

év	családi napköziben engedélyezett férőhelyek száma	családi napköziben a térítésmentes férőhelyek száma
2008	0	0
2009	0	0
2010	0	0
2011	0	0
2012	0	0
2013	N.A.	N.A.
2014	N.A.	N.A.
2015	N.A.	N.A.
2016	N.A.	N.A.
2017	N.A.	N.A.

Forrás: TeIR, KSH Tstar, Intézményi



Zagyvaszántón családi napközi nincs, és eddig igény sem mutatkozott iránta.

4.4.1. számú táblázat - Óvodai nevelés adatai

ÓVODAI ELLÁTOTTSÁG	db	
Az óvoda telephelyeinek száma	1	
Hány településről járnak be a gyermekek	3	
Óvodai férőhelyek száma	75	
Óvodai csoportok száma	3	
Az óvoda nyitvatartási ideje (...h-tól ...h-ig):	6,00 - 16,00	
A nyári óvoda-bezárás időtartama: ()	4 hét	
Személyi feltételek	Fő	Hiányzó létszám
Óvodapedagógusok száma	6	0
Ebből diplomás óvodapedagógusok száma	6	0
Gyógypedagógusok létszáma	0	0
Dajka/gondozónő	3	0
Kisegítő személyzet	1	0

Forrás: TeIR, KSH Tstar, önkormányzati adatgyűjtés

A helyi Gesztenyevirág óvoda 3 csoporttal működik és az óvodai férőhelyek száma 75 fő. A 3 csoportban összesen 6 óvodapedagógus és 3 dajka van, ami megfelelő. A törvényi változások miatt függőben van a pedagógiai asszisztensi státus, de a pályázat már ki lett rá írva és amennyiben az állam megfinanszírozza, abban az esetben 1 fő alkalmazásra kerül.

d) gyermekjóléti alapellátás

A törvényi előírásoknak megfelelően működik településünkön a a gyermekjóléti alapellátás.

e) gyermekvédelem

A gyermekvédelem középpontjában meghatározó szerepet tölt be a jelzőrendszer. A gyermekjóléti szolgálat feladata a veszélyeztetettséget észlelő és jelző rendszer működtetése, melyet a prevenció munkája első számú eszközének lehet tekinteni. A veszélyeztettség jelzésére épülő gyermekjóléti szolgáltatás hatékonyságát jelentősen befolyásolja a jelzőrendszer működésnek minősége. A jelzőrendszer tagjainak együttműködése az esetek és a problémák mentén történik.

A gyermekjóléti feladatot ellátó személy elsődleges feladata, hogy a rendelkezésre álló eszközök segítségével elősegítse a gyermek családban történő nevelkedését. A gyermeket veszélyeztető tényezők megszüntetése, a preventív munka végzése nagyon fontos a mindennapokban.

f) krízishelyzetben igénybe vehető szolgáltatások

napi egyszeri meleg étkezés

krízishelyzet megoldását jelentő intézményekkel, szakellátó rendszerekkel kapcsolatfelvétel.

g) egészségfejlesztési, sport-, szabadidős és szünidős programokhoz való hozzáférés

Az igénybevétel mindenki számára biztosított.

h) gyermekétkeztetés (intézményi, hétvégi, szünidei) ingyenes tankönyv

A helyzetelemzés során meg kell vizsgálni, hogy a jogszabályi kötelezettségnek megfelelően történik-e a hátrányos és halmozottan hátrányos helyzetű gyermekek gyermekétkeztetéshez mint normatív kedvezményhez történő hozzáférése. Emellett az igénybevétel formáját és mértékét is vizsgálni kell:

A rendszeres gyermekvédelmi kedvezmény megállapítása esetén a halmozottan hátrányos helyzetű óvodáskorú gyermekek és az 1-8. évfolyamon tanulók ingyenesen, míg a hátrányos helyzetű tanulók 50%-os térítési díj ellenében jogosultak étkeztetésben részesülni.

Ingyenes tankönyvellátásra, továbbá 50%-os mértékű kedvezményes étkezésre jogosult a vonatkozó jogszabályok alapján az a tanuló, aki tartósan beteg, testi, érzékszervi, értelmi, beszéd fogyatékos, autista, több fogyatékoság együttes előfordulása esetén halmozottan fogyatékos, rendszeres gyermekvédelmi kedvezményben részesül, három- vagy többgyermekes családban él. Ingyenes tankönyvellátásra jogosult az tanuló is, aki: nagykorú és saját jogán iskoláztatási támogatásra jogosult, pszichés fejlődés zavarai miatt a nevelési, tanulási folyamatban tartósan és súlyosan akadályozott (pl. dyslexia, dysgraphia, dyscalculia, mutizmus, kóros hyperkinetikus vagy kóros aktivitászavar).

A nyári gyermekétkeztetésnél az állam által az önkormányzatnak nyújtandó támogatás feltétele, hogy a települési önkormányzat vállalja, hogy (2012-ben) legalább 44, legfeljebb 54 munkanapon keresztül biztosítja a rendszeres gyermekvédelmi kedvezményben részesülő kiskorú gyermekek (a továbbiakban: rászoruló gyermekek) étkeztetését napi egyszeri melegétkeztetés formájában a gyermekek védelméről és a gyámügyi igazgatásról szóló [1997. évi XXXI. törvény 151. § \(1\) bekezdés g\) pontja](#) alapján ingyenesen vagy kedvezményesen.

A nyári gyermekétkeztetés biztosítására több éve lehetősége van az önkormányzatoknak, de az egyszeri melegétel biztosítására több esetben tartós élelmiszer, konzerv formájában került sor, amely nem garantálja a gyermekek szükségleteinek figyelembe vételét.

A közétkeztetéssel kapcsolatban problémák jelentkeznek a helyi, gyakrabban a kiszervezett ételmezések esetében amikor nem mindig biztosított az életkor specifikus étrend. A fenntartó oldaláról gyenge, nem dokumentált, ill. nincs megfelelő kontroll minderre. Elemzési szempont lehet ezért az egy konyhai dolgozóra jutó gyermek létszáma, vagy a megfelelő tápértékkel bíró étkezés vagy a diétás étkeztetés biztosításának lehetősége annak figyelembe vételével, hogy a közétkeztetéssel kapcsolatban az egészségügyről szóló 1997. évi CLIV. törvény 50. § (3) bekezdése kimondja: a közétkeztetésben – különös tekintettel az egészségügyi, szociális és gyermekintézményekben nyújtott közétkeztetésre – az élettani szükségletnek megfelelő minőségű és tápértékű étkezést kell biztosítani. Mindennek az elvárásnak nem mindenhol tudnak megfelelni. Lásd még: A gyermekek közétkeztetésének újraszabályozásáért AJB 560/2011. <http://www.obh.hu/allam/aktualis/htm/kozlemany20110831.htm>

A Gyvt. 41. § (1) értelmében a gyermekek napközbeni ellátásaként a családban élő gyermekek életkorának megfelelő étkeztetését kell megszervezni azon gyermekek számára, akiknek szülei, nevelői, gondozói munkavégzésük, munkaerőpiaci részvételt elősegítő programban, képzésben való részvételük, betegségük vagy egyéb ok miatt napközbeni ellátásukról nem tudnak gondoskodni. A törvény 146. § (4) bekezdés értelmében a gyermekek napközbeni ellátása keretében biztosított gyermekétkeztetés szabályait kell alkalmazni a bölcsődében, hetes bölcsődében, a családi napköziben, a családi gyermekfelügyelet során, az óvodában, a nyári napközis otthonban, az általános és középiskolai diákotthonban, kollégiumban, illetve az itt szervezett externátusi ellátásban, az általános iskolai menzai ellátás, továbbá – ha külön jogszabály másképpen nem rendelkezik –

középfokú iskolai menzai ellátás keretében, a fogyatékos gyermekek, tanulók nevelését, oktatását ellátó intézményben, illetve a fogyatékos gyermekek számára nappali ellátást nyújtó, az Szt. hatálya alá tartozó fogyatékosok nappali intézményében, a szociális nyári gyermekétkeztetés keretében nyújtott étkeztetésre. Iskolai étkeztetésben részesülhet az a tanuló is, aki a napközit nem veszi igénybe.

A kedvezményekre vonatkozó jogszabályok: a nemzeti köznevelésről szóló 2011. évi CXCV. törvény, az éves költségvetési törvény, a gyermekek védelméről és a gyámügyi igazgatásról szóló 1997. évi XXXI. törvény, a tankönyvpiac rendjéről szóló 2001. évi XXXVII. törvény, az éves költségvetési törvény végrehajtási rendelete a települési önkormányzatok részére szociális nyári gyermekétkeztetés céljából adott évben nyújtott támogatás igénylésének, folyósításának és elszámolásának részletes szabályairól (2012-ben a 23/2012. (IV. 18.) NEFMI rendelet)

Zagyvaszánton nincs nyári gyermekétkeztetés.

i) hátrányos megkülönböztetés, az egyenlő bánásmód követelményének megsértése a szolgáltatások nyújtásakor járási, önkormányzati adat, civil érdekképviselők észrevételei

Községünkben nincs hátrányos megkülönböztetés.

j) pozitív diszkrimináció (hátránykompenzáló juttatások, szolgáltatások) az ellátórendszerek keretein belül

Nincs a gyermekek részére pozitív diszkrimináció Zagyvaszánton.

A kiemelt figyelmet igénylő gyermekek/tanulók, valamint fogyatékossgal élő gyerekek közoktatási lehetőségei és esélyegyenlősége

Fogalmak:

Kiemelt figyelmet igénylő gyermekek, tanulók:

a) különleges bánásmódot igénylő gyermek, tanuló:

aa) sajátos nevelési igényű gyermek, tanuló,

ab) beilleszkedési, tanulási, magatartási nehézséggel küzdő gyermek, tanuló,

ac) kiemelten tehetséges gyermek, tanuló

(Nkntv. 4. §-ának 13. pontja)

Hátrányos és halmozottan hátrányos helyzet a köznevelésben: ld. a 4.1. pontban foglalt definíciót.

Sajátos nevelési igényű gyermekek, tanulók

Sajátos nevelési igényű gyermek, tanuló a mozgásszervi, érzékszervi, értelmi, beszéd fogyatékos, több fogyatékoság együttes előfordulása esetén halmozottan fogyatékos, az autizmus spektrum zavarral vagy egyéb pszichés fejlődési zavarral (súlyos tanulási figyelem- vagy magatartásszabályozási zavarral) küzdők csoportja (Nkntv. 4. § 25. pont)

Beilleszkedési, tanulási, magatartási nehézséggel küzdő gyermekek, tanulók

Beilleszkedési, tanulási, magatartási nehézséggel küzdő gyermek, tanuló: az a különleges bánásmódot igénylő gyermek, tanuló, aki a szakértői bizottság szakértői véleménye alapján az

életkorához viszonyítottan jelentősen alulteljesít, társas kapcsolati **problémákkal, tanulási, magatartásszabályozási hiányosságokkal küzd, közösségbe való beilleszkedése, továbbá személyiségfejlődése nehezített vagy sajátos tendenciákat mutat, de nem minősül sajátos nevelési igényűnek** (Nkntv. 4. § 3. pont).

Aránytalan teher

Ha a nevelés, a nevelés-oktatás körülményei az átlagos körülményekhez képest - a gyermek, a tanuló életkorát és sajátos nevelési igényeit figyelembe véve - lényegesen nehezebbek vagy jelentős költségnövekedést okoznak a gyermeknek, tanulónak vagy a szülőnek (Nkntv. 4. § 2. pont)

A lenti, a)-e) pontokban foglalt szempontok során a következőkre szükséges figyelemmel lenni:

Az egyenlő bánásmód követelménye kiterjed minden olyan nevelésre, oktatásra, képzésre, amely államilag jóváhagyott vagy előírt követelmények alapján folyik, vagy amelynek megszervezéséhez az állam közvetlen normatív költségvetési támogatást nyújt, illetve amelyhez közvetve – így különösen közterhek elengedése, elszámolása vagy adójóváírás útján – hozzájárul.

Az Ebktv. alapján mindenkit egyenlő bánásmód illet meg az oktatással és képzéssel kapcsolatban, így különösen az oktatásba történő bekapcsolódás feltételeinek meghatározása, a felvételi kérelmek elbírálása, az oktatás követelményeinek megállapítása és a követelménytámasztás, a teljesítmények értékelése, az oktatáshoz kapcsolódó szolgáltatások biztosítása és igénybevétele, az oktatással összefüggő juttatásokhoz való hozzáférés, a kollégiumi elhelyezés és ellátás, az oktatásban megszerezhető tanúsítványok, bizonyítványok, oklevelek kiadása, a pályaválasztási tanácsadáshoz való hozzáférés, valamint az oktatásban való részvétellel összefüggő jogviszony megszüntetése során.

A jogellenes elkülönítés (szegregáció) leggyakrabban az oktatásban tapasztalható. Éppen ezért a törvény szerint hátrányos megkülönböztetésnek minősül a bármely csoporthoz tartozó személyek elkülönítése egy oktatási, nevelési intézményben, illetve az azon belül létrehozott tagozatban, osztályban, csoportban, beleértve azt is, ha az elkülönítés számarányukhoz viszonyítva lényegesen nagyobb arányban érinti a csoport tagjait, mint a többi tanulót. Az egyenlő bánásmód követelményének megsértését jelenti valamely személy vagy csoport olyan nevelésre, oktatásra való korlátozása, olyan nevelési, oktatási rendszer vagy intézmény létesítése, fenntartása, amelynek színvonala nem éri el a kiadott szakmai követelményekben meghatározottakat.

A halmozottan hátrányos helyzetben lévő gyermekek, tanulók **elkülönítése társaiktól sérti az egyenlő bánásmód követelményét, ezért szükséges figyelemmel kísérni a működési körzetek kialakítását, az iskolai felvételi eljárást, az egyes csoportok, osztályok összetételét.**

Ha a településen több általános iskola, **tagintézmény működik, akkor az általános iskolai körzeteket úgy kell meghatározni, hogy kialakíthatóvá váljon a halmozottan hátrányos helyzetű gyermekek egyenletes aránya a nevelési-oktatási intézményekben.** Ha a településen, kerületben több általános iskola működik, **a halmozottan hátrányos helyzetű tanulónak az egyes felvételi körzetekben kiszámított aránya legfeljebb 15 százalékponttal lehet magasabb, mint az általános iskolába járó halmozottan hátrányos helyzetű gyermekeknek a település, kerület egészére kiszámított aránya.** Nem jelölhető ki kötelező felvételt biztosító iskolának az az általános iskola, amely körzetének kialakításánál a halmozottan hátrányos helyzetű gyermekek körzeti aránya túllépésére vonatkozó rendelkezés nem tartható meg, feltéve hogy **a halmozottan hátrányos helyzetű tanulók körzeti aránya elérné az 50%-ot és egyébként a település többi iskolája elégséges férőhellyel rendelkezik a település összes tanköteles tanulójának felvételéhez.** Előnyben részesítési kötelezettségként jelenik meg az **a rendelkezés, mely szerint ha az általános iskola a felvételi kötelezettsége után további felvételi, átvételi kérelmeket is teljesíteni tud, a további felvételi kérelmek teljesítésénél előnyben**

kell részesíteni a halmozottan hátrányos helyzetű tanulókat. A felvételi körzet kialakítására vonatkozó szabályozás a 20/2012. (VIII. 31.) EMMI rend. 24-25. §-ában található.

A körzethatárok kialakításánál és a beiskolázásnál az Ebktv. vonatkozó paragrafusait is figyelembe kell venni. Ebben segít eligazodni az Egyenlő Bánásmód Tanácsadó Testület 2/2007. (III. 23.) TT sz. állásfoglalása: Az etnikai alapú iskolai szegregációt nem csupán a tényleges, hanem a jogsértő által feltételezett etnikai hovatarozás alapján is el lehet szenvedni. A szegregáció megvalósulásának nem feltétele az elkülönített csoporttal szembeni hátrány, csupán a törvényben meg nem engedett elkülönítés.” A jogellenes, elkülönített oktatás még abban az esetben is jogszerűtlen, ha teljes mértékben azonos feltételek biztosításával történik. A jogellenes elkülönítés minden aktivitást nélkülöző fenntartása is megvalósíthatja a jogsértést.

A HEP során tehát nemcsak a hátrányos helyzet és halmozottan hátrányos helyzet adataival, hanem valamilyen aggregált formában vagy becslésekre alapozott, civil kontroll vagy kisebbségi képviselő biztosításával is visszaigazolt, etnikai adatközléssel is foglalkozni kell.

A halmozottan hátrányos helyzetű tanulók magántanulóvá nyilvánítása esetén fokozott körültekintéssel kell eljárni. A jogalkotó szándéka az **volt, hogy a halmozottan hátrányos helyzetű tanulók magántanulóvá nyilvánítását és az ezzel gyakran együtt járó lemorzsolódás megelőzhető legyen. Ha az iskola igazgatójának megítélése szerint a tanulónak hátrányos, hogy tankötelezettségének magántanulóként tegyen eleget, vagy az így elkezdett tanulmányok eredményes folytatására vagy befejezésére nem lehet számítani, köteles erről értesíteni a gyermek lakóhelye, ennek hiányában tartózkodási helye szerint illetékes kormányhivatalt, amely a gyámhatóság és a gyermekjóléti szolgálat véleményének kikérése után dönt arról, hogy a tanuló milyen módon teljesítse tankötelezettségét. Halmozottan hátrányos helyzetű tanuló esetén az iskola igazgatójának döntéséhez be kell szereznie a gyermekjóléti szolgálat véleményét (Nkntv. 45. §).**

Integrációs felkészítés Pedagógiai Rendszere (IPR)

A szociális hátrányok enyhítése, a tanulási kudarcnak kitett tanulók fejlesztése érdekében az általános iskola és a középfokú iskola képességkibontakoztató vagy integrációs felkészítést szervez, amelynek keretei között a tanuló egyéni képességének, tehetségének kibontakoztatása, fejlődésének elősegítése, a tanuló tanulási, továbbtanulási esélyének kiegyenlítése folyik. A képességkibontakoztató és az integrációs felkészítés megszervezése nem járhat együtt a halmozottan hátrányos helyzetű tanulók elkülönítésével. A képesség-kibontakoztató felkészítésben a hátrányos helyzetű, halmozottan hátrányos helyzetű, illetve sajátos nevelési igényű tanuló vehet részt. Az óvoda a halmozottan hátrányos helyzetű gyermekek számára fejlesztő programot szervez, melynek keretében a gyermek fejlesztésével kapcsolatos pedagógiai feladatokat, a szociális hátrányok enyhítését segítő pedagógiai tevékenységet folytat.

A képesség-kibontakoztató és integrációs felkészítés, valamint az óvodai fejlesztő program megvalósítása az oktatásért felelős miniszter által kiadott személyiségfejlesztő, tehetséggondozó, felzárkóztató program alapján zajlik. (20/2012. (VIII. 31.) EMMI rend. 171. § - 173. §)

Az Nkntv. 47. §-a alapján sajátos nevelési igényű gyermekek, tanulók neveléséről, iskolai felkészítéséről a szakértői bizottság szakértői véleménye szerint kell gondoskodnia az óvodának, iskolának. A sajátos nevelési igényű gyermek óvodai nevelése, a tanuló iskolai nevelése-oktatása, továbbá kollégiumi nevelése az e célra létrehozott gyógypedagógiai nevelési-oktatási intézményben, konduktív pedagógiai intézményben, óvodai csoportban, iskolai osztályban, vagy a többi gyermekkel, tanulóval részben vagy egészben együtt történhet. A gyermek, tanuló integrált vagy speciális intézményi keretek között történő nevelését, oktatását a szakértői bizottság által kiadott

véleményben foglalt állásfoglalás alapján lehet és kell biztosítani. Az ezzel ellentétes gyakorlat jogsértő mind a Nkntv., mind pedig az egyenlő bánásmód követelményét tekintve.

A nevelési-oktatási intézményekben foglalkoztatott vezetők és alkalmazottak kötelező és ajánlott létszáma a közoktatásról szóló 1993. évi LXXIX. tv. IX. fejezetében található, a rendelkezés 2013. szeptember 1-ig hatályos. Ezt követően a nevelő- és oktató munkát közvetlenül segítő alkalmazottak finanszírozott létszámát az Nkntv. 2. számú melléklete tartalmazza.

A hátrányos, illetve halmozottan hátrányos helyzetű, valamint sajátos nevelési igényű és beilleszkedési, tanulási, magatartási nehézséggel küzdő gyermekek/tanulók óvodai, iskolai ellátása

A hátrányos, illetve halmozottan hátrányos helyzet fogalmának meghatározása nem egységes a gyermekvédelem területén. Az éves gyermekvédelmi rendszer működéséről szóló beszámoló adatait és tapasztalatait értékelve meghatározhatjuk a veszélyeztetettség okokat figyelve arra, hogy egy-egy gyermek, fiatal több szempontból is érintett lehet, a veszélyeztetettségi tényezők halmozottan jelentkeznek.

A helyi gyermekvédelemben dolgozó szakemberek tapasztalata szerint nem változott az a tendencia, hogy a veszélyeztetettség okai között kimagaslóan a szociális helyzet a meghatározó:

Szociális helyzet: A szociális helyzetből adódó veszélyeztetettség a gyermekek több mint a felét foglalta magába.

A család szétesése: Ez a veszélyeztetési ok gyakran párosul a szociális helyzet romlásával és a gyermek mentális állapotának sérülésével. A család szétesésének leggyakoribb oka, a válás a gyermek számára veszteség. Az elfojtott érzelmek a személyiségfejlődésben rendellenességeket, zavarokat eredményezhetnek.

A nevelés, gondozás, törődés, szeretet hiánya: Az elhanyagolás is bántalmazás (egészségügyi-, oktatási elhanyagolás, a gyermek magára hagyása, elhagyása). A gyanújelek, tünetek jelentkezhetnek testi, viselkedésbeli és érzelmi szinteken is.

Súlyos betegség a családban: A betegség vonatkozhat szülőre, nagyszülőre és testvérre is. A családtagok hosszú vagy súlyos betegsége, az egészségtelen életmód, tartósan rossz lakhatási körülmények a gyermek testi fejlődését és egészségét is veszélyeztetik. A gyermek számára problémát okozhat a hosszan tartó, vagy súlyos betegséggel való szembesülés, a normálistól eltérő élethelyzetben való folyamatos „tartózkodás”.

A család életmódja: A családi élet súlyosabb veszélyeztető ártalmait jelenti a deviáns viselkedési formák jelenléte a család hétköznapjaiban: alkoholizmus, brutalitás, bűnöző családi környezet.

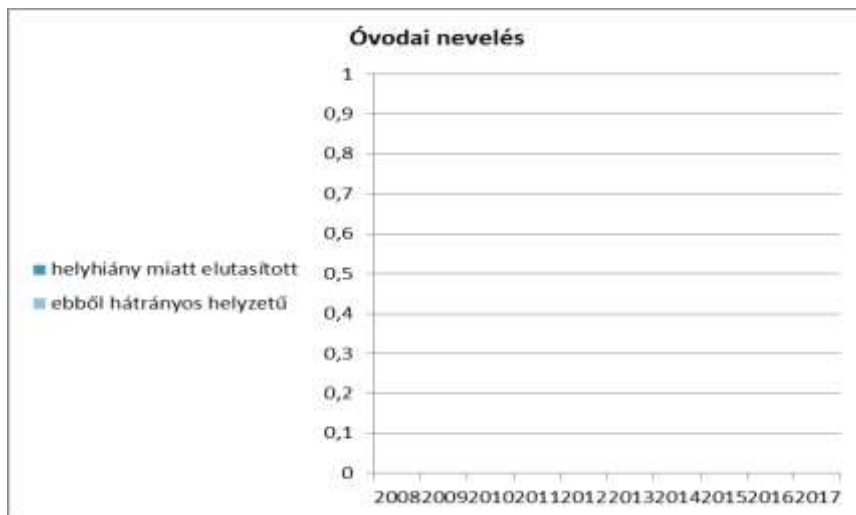
A gyermek mentális állapota, személyiségzavara: A gyakorlatban is érzékelhető a mentálisan sérült gyermekek számának növekedése. Az okok között a családi nevelés jellemző hibái - következtelenség, szigor és kényeztetés eltúlzása, követelések hiánya a gyermek felé, vagy ellenkező esetben: a gyermek képességeit meghaladó, magas mérce állítása, az ellenőrzés, odafigyelés hiánya – tapasztalhatóak. Gyakran találkozunk az idegrendszeri betegségeik miatt rendszeresen gyógyszerrel foglalkozó kisgyermekkel.

Bántalmazás: Jelei sokszor nem egyértelműek. Nehezíti a helyzetet, hogy a testi jelek hiánya nem zárja ki a bántalmazás lehetőségét (szexuális-, verbális bántalmazás nehezen felismerhető).

4.4.2. számú táblázat - Óvodai nevelés adatai 2.

év	Helyhiány miatt elutasított gyermekek száma (fő)	Ebből hátrányos / halmozottan hátrányos helyzetű (fő)
2008	0	0
2009	0	0
2010	0	0
2011	0	0
2012	0	0
2013	N.A.	N.A.
2014	N.A.	N.A.
2015	N.A.	N.A.
2016	N.A.	N.A.
2017	N.A.	N.A.

Forrás: TeIR, KSH Tstar, önkormányzati, intézményi adatgyűjtés



4.4.3. számú táblázat - Óvodai nevelés adatai 3.

év	3-6 éves korú gyermekek száma	óvodai gyermekcsoportok száma	óvodai férőhelyek száma	óvodai feladatellátási helyek száma	óvodába beírt gyermekek száma	óvodai gyógypedagógiai csoportok száma
2008	70	3	75	1	24	0
2009	71	3	75	1	23	0
2010	76	3	75	1	22	0
2011	72	3	75	1	31	0
2012	70	3	75	1	21	0
2013	N.A.	N.A.	N.A.	N.A.	N.A.	N.A.
2014	N.A.	N.A.	N.A.	N.A.	N.A.	N.A.
2015	N.A.	N.A.	N.A.	N.A.	N.A.	N.A.
2016	N.A.	N.A.	N.A.	N.A.	N.A.	N.A.
2017	N.A.	N.A.	N.A.	N.A.	N.A.	N.A.

Forrás: TeIR, KSH Tstar, Önkormányzati adatgyűjtés

Településünkön egy óvoda működik 3 csoporttal.

4.4.4. számú táblázat - Az óvodai ellátás igénybevétele

2012-2013. év	3 éves	4 éves	5 éves	6 éves	7 éves	Összesen
székhely						
Az intézménybe beíratott gyermekek létszáma	12	15	25	16	4	72
Más településről bejáró gyermekek létszáma	1	4	2	3	2	12
az intézménybe beíratott, 20%-ot meghaladóan hiányzott gyermekek száma (az adott évből eltelt időszakra vetítetten)	7	9	12	2	0	23
a beíratott gyermekek közül a hátrányos helyzetűek létszáma	8	6	9	3	0	26
a beíratott gyermekek közül a halmozottan hátrányos helyzetűek létszáma	0	0	0	0	0	0
tagóvoda						
Az intézménybe beíratott gyermekek létszáma	0	0	0	0	0	0
Más településről bejáró gyermekek létszáma	0	0	0	0	0	0
az intézménybe beíratott, 20%-ot meghaladóan hiányzott gyermekek száma (az adott évből eltelt időszakra vetítetten)	0	0	0	0	0	0
a beíratott gyermekek közül a hátrányos helyzetűek létszáma	0	0	0	0	0	0
a beíratott gyermekek közül a halmozottan hátrányos helyzetűek létszáma	0	0	0	0	0	0

Forrás: TeIR, KSH Tstar, Önkormányzati adatgyűjtés

Zagyvaszántón a Gesztenyevirág Óvoda önálló intézményként működik, tagintézménye nincs.

4.4.6. számú táblázat - Óvodai körzethatár

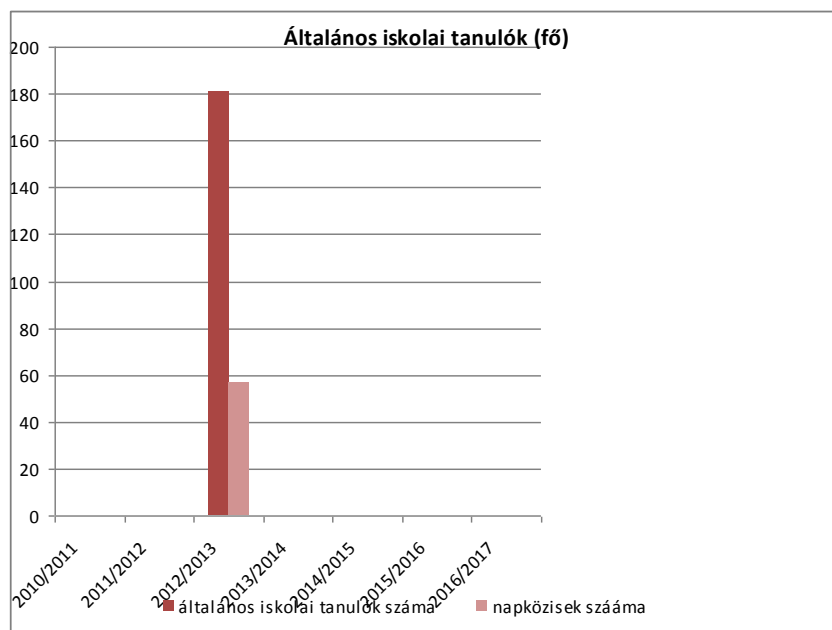
Óvodai körzetenkénti létszám és hh/hhh gyermekek megoszlása	A körzetbe felvehető (ott élő) összes gyermekek száma	A körzetbe felvehető (ott élő) összes hh gyermekek száma	A körzetbe felvehető (ott élő) összes hhh gyermekek száma	A körzet óvodáiba járó gyermekek összlétszáma	A körzetbe járó hh gyermekek létszáma	A körzetbe járó hh gyermekek aránya a körzet óvodásainak összlétszámához viszonyítva (%)	A körzetbe járó hhh gyermekek létszáma	A körzetbe járó hhh gyermekek aránya a körzet óvodásainak összlétszámához viszonyítva (%)
Körzet 1	75	26	0	72	26	36%	0	0%
Körzet 2	0	0	0	0	0	#ZÉRÓOSZTÓ!	0	#ZÉRÓOSZTÓ!
Körzet 3	0	0	0	0	0	#ZÉRÓOSZTÓ!	0	#ZÉRÓOSZTÓ!
Körzet 4	0	0	0	0	0	#ZÉRÓOSZTÓ!	0	#ZÉRÓOSZTÓ!
Körzet 5	0	0	0	0	0	#ZÉRÓOSZTÓ!	0	#ZÉRÓOSZTÓ!
Körzet 6	0	0	0	0	0	#ZÉRÓOSZTÓ!	0	#ZÉRÓOSZTÓ!
Körzet 7	0	0	0	0	0	#ZÉRÓOSZTÓ!	0	#ZÉRÓOSZTÓ!
Összesen	75	26	0	72	26	36%	0	0%

Forrás: Önkormányzati adatok

4.4.7. számú táblázat - Általános iskolában tanuló száma

tanév	Általános iskola 1-4 évfolyamon tanulóinak száma	Általános iskola 5-8 évfolyamon tanulóinak száma	általános iskolások száma	napközis tanulók száma	
	fő	fő	fő	fő	%
2010/2011	2012. évi adatok alapján	N.A.	#ÉRTÉK!	N.A.	#ÉRTÉK!
2011/2012	N.A.	N.A.	#ÉRTÉK!	N.A.	#ÉRTÉK!
2012/2013	101	80	181	57	31,5%
2013/2014	N.A.	N.A.	#ÉRTÉK!	N.A.	#ÉRTÉK!
2014/2015	N.A.	N.A.	#ÉRTÉK!	N.A.	#ÉRTÉK!
2015/2016	N.A.	N.A.	#ÉRTÉK!	N.A.	#ÉRTÉK!
2016/2017	N.A.	N.A.	#ÉRTÉK!	N.A.	#ÉRTÉK!

Forrás: TeIR, KSH Tstar



4.4.8. számú táblázat - Általános iskolák adatai

tanév	általános iskolai osztályok száma			általános iskolai osztályok száma a gyógypedagógiai oktatásban			általános iskolai feladatellátási helyek száma
	1-4 évfolyamon	5-8 évfolyamon	összesen	1-4 évfolyamon	5-8 évfolyamon	összesen	db
2010/2011	4	4	8	0	0	0	1
2011/2012	4	4	8	0	0	0	1
2012/2013	4	4	8	0	0	0	1
2013/2014	N.A.	N.A.	#ÉRTÉK!	N.A.	N.A.	#ÉRTÉK!	N.A.
2014/2015	N.A.	N.A.	#ÉRTÉK!	N.A.	N.A.	#ÉRTÉK!	N.A.
2015/2016	N.A.	N.A.	#ÉRTÉK!	N.A.	N.A.	#ÉRTÉK!	N.A.
2016/2017	N.A.	N.A.	#ÉRTÉK!	N.A.	N.A.	#ÉRTÉK!	N.A.

Forrás: TelR,
KSH Tstar

Zagyvaszántón egy általános iskola működik 8. osztállyal. 2012. augusztus 31-ig, mint Kőrösi Csoma Sándor Általános Iskola, önkormányzati fenntartású intézményként, 2012. szeptember 1-jétől a működtetést az önkormányzat átadta a Váci Egyházmegyének és, mint Zagyvaszántói Római Katolikus Általános Iskola működik jelenleg is az intézmény.

Az általános iskolában 181 gyermek tanul 8. osztályban. Minden osztályból csak egy van. Az összes tanulóbból 144 gyermek helybéli, azaz 80 %-a az összlétszámnak, 61 gyermek a környező településről jár be, 24 helyi gyermek viszont eljár más településre. Az összes tanulóbból 42 fő hátrányos helyzetű.



4.4.9. számú táblázat - Általános iskolások adatai – el- és bejárás

A településen élő általános iskolás korú gyermekek összlétszáma	144
Más településről bejáró általános iskolások létszáma	61
Más településre eljáró általános iskolások létszáma	24
Általános iskolás korúak közül a hh gyerekek létszáma	42
Általános iskolás korúak közül a hhh gyerekek létszáma	1

Forrás: Önkormányzati és intézményfenntartói, tankerületi adatok

4.4.10. számú táblázat – Iskolai körzethatár

Hány körzet van a településen	1	db					
Iskolai körzetenkénti létszám és hh/hhh tanulók megoszlása	A körzet általános iskoláiba járó tanulók összlétszáma	A körzetbe járó hh tanulók létszáma	A körzetbe járó hh tanulók aránya a körzet tanulóinak összlétszámához viszonyítva (%)	A körzetbe járó hhh tanulók létszáma	A körzetbe járó hhh tanulók aránya a körzet tanulóinak összlétszámához viszonyítva (%)	A körzetbe járó hh tanulók létszáma a település hh tanulóinak összlétszámához viszonyítva	A körzetbe járó hhh tanulók létszáma a település hhh tanulóinak összlétszámához viszonyítva
	0	0	#ZÉRÓOSZTÓ!	0	#ZÉRÓOSZTÓ!	0%	0%
	0	0	#ZÉRÓOSZTÓ!	0	#ZÉRÓOSZTÓ!	0%	0%
	0	0	#ZÉRÓOSZTÓ!	0	#ZÉRÓOSZTÓ!	0%	0%
	0	0	#ZÉRÓOSZTÓ!	0	#ZÉRÓOSZTÓ!	0%	0%
	0	0	#ZÉRÓOSZTÓ!	0	#ZÉRÓOSZTÓ!	0%	0%
Összesen	0	0	#ZÉRÓOSZTÓ!	0	#ZÉRÓOSZTÓ!	0%	0%

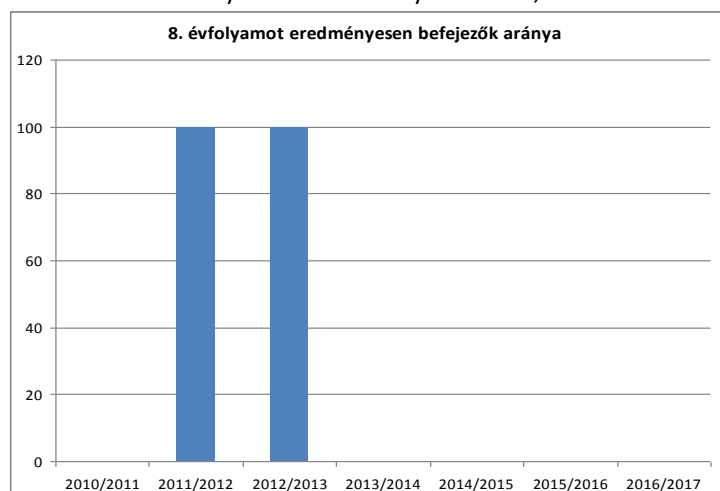
Forrás: Önkormányzati és intézményfenntartói, tankerületi adatok

A táblázatból kiderül, hogy az általános iskola 8. osztályát minden diák sikeresen elvégezte, köszönhetően a kiváló pedagógusgárdának és a szorgalmas diákoknak.

4.4.12. számú táblázat - A 8. évfolyamot eredményesen befejezettek a nappali oktatásban

tanév	8. évfolyamot eredményesen befejezettek száma / aránya a nappali rendszerű oktatásban	
	fő	%
2010/2011	N.A.	N.A.
2011/2012	26	100
2012/2013	21	100
2013/2014	N.A.	N.A.
2014/2015	N.A.	N.A.
2015/2016	N.A.	N.A.
2016/2017	N.A.	N.A.

Forrás: TeIR, KSH Tstar Forrás: Önkormányzati és intézményfenntartói, tankerületi adatok



4.4.13. számú táblázat - Iskolai ellátás igénybevétele - telephelyi bontásban

Telephely1 (szükség szerint, többször vagy szűri be plusz sorokat)	Tagozat megnevezése	Létszám	Napközis	Bejáró	Hátrányos helyzetűek létszáma	HH tanulók aránya az osztály létszámához viszonyítva	Halmozottan hátrányos helyzetűek létszáma	HHH tanulók aránya az osztály létszámához viszonyítva	Sajátos nevelési igényű tanulók létszáma	SNI tanulók aránya az osztály létszámához viszonyítva
2012-2013. tanév										
1. évfolyam A osztály	N.A.	28	19	9	6	21%	0	0%	0	0%
1. évfolyam B osztály	0	0	0	0	0	#ZÉRÓOSZTÓ!	0	#ZÉRÓOSZTÓ!	0	#ZÉRÓOSZTÓ!
2. évfolyam A osztály	N.A.	22	17	8	7	32%	0	0%	2	9%
2. évfolyam B osztály	0	0	0	0	0	#ZÉRÓOSZTÓ!	0	#ZÉRÓOSZTÓ!	0	#ZÉRÓOSZTÓ!
3. évfolyam A osztály	N.A.	24	9	8	6	25%	0	0%	0	0%
3. évfolyam B osztály	0	0	0	0	0	#ZÉRÓOSZTÓ!	0	#ZÉRÓOSZTÓ!	0	#ZÉRÓOSZTÓ!
4. évfolyam A osztály	N.A.	27	12	11	6	22%	1	4%	1	4%
4. évfolyam B osztály	0	0	0	0	0	#ZÉRÓOSZTÓ!	0	#ZÉRÓOSZTÓ!	0	#ZÉRÓOSZTÓ!
5. évfolyam A osztály	N.A.	14	9	2	4	29%	0	0%	3	21%
5. évfolyam B osztály	0	0	0	0	0	#ZÉRÓOSZTÓ!	0	#ZÉRÓOSZTÓ!	0	#ZÉRÓOSZTÓ!
6. évfolyam A osztály	N.A.	21	8	5	5	24%	0	0%	0	0%
6. évfolyam B osztály	0	0	0	0	0	#ZÉRÓOSZTÓ!	0	#ZÉRÓOSZTÓ!	0	#ZÉRÓOSZTÓ!
7. évfolyam A osztály	N.A.	24	11	10	5	21%	0	0%	2	8%
7. évfolyam B osztály	0	0	0	0	0	#ZÉRÓOSZTÓ!	0	#ZÉRÓOSZTÓ!	0	#ZÉRÓOSZTÓ!
8. évfolyam A osztály	N.A.	21	5	8	3	14%	0	0%	0	0%
8. évfolyam B osztály	0	0	0	0	0	#ZÉRÓOSZTÓ!	0	#ZÉRÓOSZTÓ!	0	#ZÉRÓOSZTÓ!
Összesen:		181	90	61	42	23%	1	1%	8	4%

Forrás: Önkormányzati, intézményi adatok, KIR

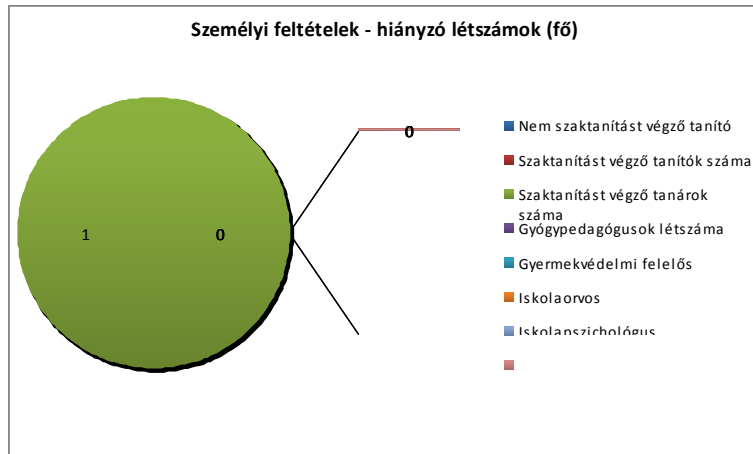
Minden osztályban található hátrányos helyzetű gyermek, a legtöbb ilyen gyermek az alsó tagozatban van, 1 – 4 .osztályig.

b) a közneveléshez kapcsolódó kiegészítő szolgáltatások (pl. iskolára/óvodára jutó gyógypedagógusok, iskolapszichológusok száma stb.)

4.4.11. számú táblázat - Iskola személyi feltételek

	Fő	Hiányzó létszám
Nem szaktanítást végző tanító	6	0
Szaktanítást végző tanítók száma	2	0
Szaktanítást végző tanárok száma	10	1
Gyógypedagógusok létszáma	0	0
Gyermekvédelmi felelős	1	0
Iskolaorvos	1	0
Iskolapszichológus	0	0
Kiegészítő személyzet	8	0

Forrás: Önkormányzati és intézményfenntartói, tankerületi adatok



Az iskolában a gyermeklétszám miatt nem kötelező az iskolapszichológus alkalmazása.

c) hátrányos megkülönböztetés és jogellenes elkülönítés az oktatás, képzés területén, az intézmények között és az egyes intézményeken belüli szegregációk

Zagyvaszántó községben nem volt hátrányos megkülönböztetés és jogellenes elkülönítés az oktatás, képzés területén.

d) az intézmények között a tanulók iskolai eredményességében, az oktatás hatékonyságában mutatkozó eltérések

4.4.14. számú táblázat – Kompetenciamérési adatok

ISKOLA NEVE	2010		2011		2012		2013		2014		2015		2016		2017		
	Iskola átlaga	Országos átlag	Iskola átlaga	Országos átlag	Iskola átlaga	HH tanuló k átlaga	Országos átlag	Iskola átlaga	HH tanuló k átlaga	Országos átlag	Iskola átlaga	HH tanuló k átlaga	Országos átlag	Iskola átlaga	HH tanuló k átlaga	Országos átlag	
Országos kompetencia-mérés eredménye																	

Szövegértés																					
6. évfolyam	1453	1483	1469	1465	1415	0	1472	N.A.	N.A.	N.A.	N.A.	N.A.	N.A.	N.A.	N.A.	N.A.	N.A.	N.A.	N.A.	N.A.	N.A.
8. évfolyam	0	0	1598	1577	1570	1	1567	N.A.	N.A.	N.A.	N.A.	N.A.	N.A.	N.A.	N.A.	N.A.	N.A.	N.A.	N.A.	N.A.	N.A.
Matematika																					
6. évfolyam	1439	1498	1518	1486	1398	0	1489	N.A.	N.A.	N.A.	N.A.	N.A.	N.A.	N.A.	N.A.	N.A.	N.A.	N.A.	N.A.	N.A.	N.A.
8. évfolyam	-	-	1635	1601	N.A.	1	1612	N.A.	N.A.	N.A.	N.A.	N.A.	N.A.	N.A.	N.A.	N.A.	N.A.	N.A.	N.A.	N.A.	N.A.

Forrás: Önkormányzati és intézményfenntartói, tankerületi adatok

A kompetencia mérés mutatóiból is jól látható, hogy az iskolában az országos átlag fölött teljesítettek a gyerekek a mérésben résztvevő 6. és 8. évfolyamon tanulók. A jó teljesítmény köszönhető a pedagógusoknak és a gyermekeknek.

4.4.15. számú táblázat – Továbbtanulási mutatók középfokra nappali tagozaton

tanév	Gimnázium (%)		Szakközépiskola (érettségítő képzés) (%)		Szakiskolai képzés (%)		Speciális szakiskola (%)		Nem tanult tovább (%)		
	összlétszám on belül	HHH-tanulók körében	összlétszám on belül	HHH-tanulók körében	összlétszám on belül	HHH-tanulók körében	összlétszám on belül	HHH-tanulók körében	összlétszám on belül	HHH-tanulók körében	
2008/2009	N.A.	N.A.	N.A.	N.A.	N.A.	N.A.	N.A.	N.A.	N.A.	N.A.	N.A.
2009/2010	N.A.	N.A.	N.A.	N.A.	N.A.	N.A.	N.A.	N.A.	N.A.	N.A.	N.A.
2010/2011	N.A.	N.A.	N.A.	N.A.	N.A.	N.A.	N.A.	N.A.	N.A.	N.A.	N.A.
2011/2012	8	0	13	0	5	0	0	0	0	0	0
2012/2013	N.A.	N.A.	N.A.	N.A.	N.A.	N.A.	N.A.	N.A.	N.A.	N.A.	N.A.
2013/2014	N.A.	N.A.	N.A.	N.A.	N.A.	N.A.	N.A.	N.A.	N.A.	N.A.	N.A.
2014/2015	N.A.	N.A.	N.A.	N.A.	N.A.	N.A.	N.A.	N.A.	N.A.	N.A.	N.A.
2015/2016	N.A.	N.A.	N.A.	N.A.	N.A.	N.A.	N.A.	N.A.	N.A.	N.A.	N.A.
2016/2017	N.A.	N.A.	N.A.	N.A.	N.A.	N.A.	N.A.	N.A.	N.A.	N.A.	N.A.

Forrás: KIR, Önkormányzati és intézményfenntartói, tankerületi adatok

A továbbtanulók körében HHH-s gyermek nem volt.

4.4.16. számú táblázat – Lemorzsolódási mutatók az általános iskolában

tanév	Évfolyamismétlők aránya (%)		Magántanulók aránya (%)		Az előző tanévben 250 óránál többet hiányzó tanulók aránya (%)	
	összlétszámon belül	HHH-tanulók körében	összlétszámon belül	HHH-tanulók körében	összlétszámon belül	HHH-tanulók körében
2008/2009	N.A.	N.A.	N.A.	N.A.	N.A.	N.A.
2009/2010	N.A.	N.A.	N.A.	N.A.	N.A.	N.A.
2010/2011	N.A.	N.A.	N.A.	N.A.	N.A.	N.A.
2011/2012	0	0	0	0	0	0
2012/2013	N.A.	N.A.	N.A.	N.A.	N.A.	N.A.
2013/2014	N.A.	N.A.	N.A.	N.A.	N.A.	N.A.
2014/2015	N.A.	N.A.	N.A.	N.A.	N.A.	N.A.
2015/2016	N.A.	N.A.	N.A.	N.A.	N.A.	N.A.
2016/2017	N.A.	N.A.	N.A.	N.A.	N.A.	N.A.
országos átlag 2016/2017						

Forrás: KIR, Önkormányzati és intézményfenntartói, tankerületi adatok

Az általános iskolát elvégzők 100 %-a tanul tovább, valamilyen szinten. Legtöbben az érettségit adó szakközépiskolában folytatják tanulmányaikat.

e) pozitív diszkrimináció (hátránykompenzáló juttatások, szolgáltatások)

4.4.17. számú táblázat – Hátránykompenzáló programok

tanév	tanodai program létszám	HH/HHH tanulók létszáma	tehetség gondozó program	HH/HHH tanulók létszáma	nyári tábor	HH/HHH tanulók létszáma	Alapfokú művészetoktatás	HH/HHH tanulók létszáma
2008/2009	0	0	0	0	0	0	0	0
2009/2010	0	0	0	0	0	0	0	0
2010/2011	0	0	0	0	0	0	0	0
2011/2012	0	0	0	0	0	0	0	0
2012/2013	0	0	0	0	0	0	0	0
2013/2014	N.A.	N.A.	N.A.	N.A.	N.A.	N.A.	N.A.	N.A.
2014/2015	N.A.	N.A.	N.A.	N.A.	N.A.	N.A.	N.A.	N.A.
2015/2016	N.A.	N.A.	N.A.	N.A.	N.A.	N.A.	N.A.	N.A.
2016/2017	N.A.	N.A.	N.A.	N.A.	N.A.	N.A.	N.A.	N.A.

Forrás: KIR, Önkormányzati és intézményfenntartói, tankerületi adatok

Pozitív diszkrimináció nem volt.

A gyerekek helyzete, esélyegyenlősége vizsgálata során településünkön	
beazonosított problémák	fejlesztési lehetőségek
Jövedelemforrás a gyermek	Megélhetés biztosítása munkahelyek teremtésével, munkalehetőségek biztosításával, - szociális szövetkezet - közfoglalkoztatás - vállalkozások támogatása - bedolgozói munkák - őstermelői, kistermelői jogviszony megszerzésének támogatása, - piac biztosítása
Családon belüli magas gyermekszám	Felvilágosítás, gyermekgondozás alapjainak elsajátítása, életvezetési tanácsadás,
Ingerszegény környezet	Gyermekek korai fejlesztése oktatási intézményekben, családi óvodák, napközik üzemeltetése, baba-mama klub
Gyermekszegénység	Esélyegyenlőség biztosítása társadalmi szervezetek bevonásával, gyermekek napközbeni ellátásának biztosítása, nyári gyermekétkeztetés,
Korai fejlesztés és óvodai nevelés hiánya 3-4 éves korban	Bölcsőde kialakítása, családi napközi, házi gyermekfelügyelet, az intézmények EU-s elvárásoknak megfelelő eszközellátottsága
Magas iskolai hiányzások	Szülői hozzáállás javítása felvilágosítással, életvezetési tanácsadás, ösztönző programok bevezetése, gyermekek motiválása az oktatási intézményekben, életpálya gyermekkortól,
Szülők felelőtlen életvitele, magatartása, szülői szigor hiánya	Életvezetési tanácsadás, gyermeknevelési tréningek, önszorgató csoportok,
Rossz szocializálódás	Korai fejlesztés, oktatás
Csellengő kiskamaszok és tinik száma magas, nincs mód a szabadidő hasznos eltöltésére	Iskolán kívüli segítő programok, ifjúsági házak, játszóházak, sportlétesítmények és sportkörök kialakítása, kézműves ház, szakemberek irányításával, nyári táborok szervezése
Drogfogyasztás fiatal korban	Prevenció, felvilágosító előadások az általános iskolában, szülőknek és gyermekeknek egyaránt, alternatívák keresése, szakemberek bevonása

5. A nők helyzete, esélyegyenlősége

Jogi alapvetések a nők esélyegyenlőségéhez:

Az Alaptörvény XV. cikke rögzíti, hogy a nők és férfiak egyenjogúak, vagyis mind a nőket, mind a férfiakat azonos jogok kell, hogy megillessék minden polgári, politikai, gazdasági, szociális, kulturális jog tekintetében.

a Tanács 76/207/EGK irányelve a nőkkel és a férfiakkal való egyenlő bánásmód elvének a munkavállalás, a szakképzés és az előmenetel lehetőségei, valamint a munkafeltételek terén történő végrehajtásáról és az azt módosító 2002/73/EK irányelv,

a Tanács 79/7/EGK irányelve a férfiakkal és a nőkkel való egyenlő bánásmód elvének a szociális biztonság területén történő fokozatos megvalósításáról,

5.1 A nők gazdasági szerepe és esélyegyenlősége

A Munka törvénykönyvéről szóló 2012. évi I. törvény 12. §-a rendelkezik arról, hogy a munkaviszonnyal, így különösen a munka díjazásával kapcsolatban az egyenlő bánásmód követelményét meg kell tartani. A munka egyenlő értékének megállapításánál különösen az elvégzett munka természetét, minőségét, mennyiségét, a munkakörülményeket, a szükséges szakképzettséget, fizikai vagy szellemi erőfeszítést, tapasztalatot, felelősséget, a munkaerő-piaci viszonyokat kell figyelembe venni.

Az Ebktv. megfogalmazza a közvetlen és a közvetett diszkrimináció fogalmát, amely rögzíti, hogy az adott személy olyan tulajdonsága miatt kerül hátrányba más, összehasonlítható helyzetben lévő személyekhez képest, amit nem tud befolyásolni. Védett tulajdonságként nevezi meg a törvény a nemet, családi állapotot, az anyaságot és terhességet is.

Tapasztalataink szerint a nők között is kiemelten hátrányos helyzetben vannak a 45 év feletti nők a változó képzettségi követelmények, a pályakezdők a szakmai tapasztalat hiánya, a gyesen lévő, illetve a kisgyermekes anyukák a munkából való kiesés miatt.

A veszélyeztetett korcsoportba tartozó nők foglalkoztatása különös figyelmet és támogatást igényel. Az anyagi kiszolgáltatottságukat fokozza, hogy sokan nem tudják felmutatni a nyugdíjjogosultsághoz szükséges ledolgozott munkaidőt.

A közösségi esélyegyenlőség akcióprogram céljai között szerepel a gazdasági és szociális szférában a nők és férfiak esélyegyenlőségének érvényesítése, valamint a munka és a családi élet összeegyeztetése mind a férfiak, mind a nők számára. Az Önkormányzat, mint munkáltató eleget tesz az egyenlő munkáért egyenlő bér követelményének.

E célok megvalósulását példamutatásával tudja segíteni, hiszen szükséges az a tudatformálás és szemléletváltás, amely ezen a területen is biztosítja az esélyegyenlőséget.

A kisgyermeket nevelő nők és férfiak esélyeit a szolgáltatási hiányosságok alapvetően rontják. A kisgyermekesek munkaerő-piaci esélyeinek tekintetében elsődleges a bölcsődei férőhelyek száma.

Településünkön nincs bölcsőde.

A családtervezés, anya- és gyermekgondozás a védőnői hálózat szakmai munkájában jelenik meg. Ennek során a szociálisan nehéz helyzetben élő várandós anya és gyermekekre fokozott figyelmet fordítanak.

A leendő szülők számára a gyermekgondozással kapcsolatos ismeretek átadását már várandós korban kezdik meg: tanfolyamok, beszélgetések, családlátogatások formájában.

Segítséget nyújtanak a családi-, szociális juttatások megismerésében és a hozzá tartozó nyomtatványok kitöltésében. Családtervezéssel kapcsolatban a gyermekek felvilágosítására alapvetően az iskolában kerül sor.

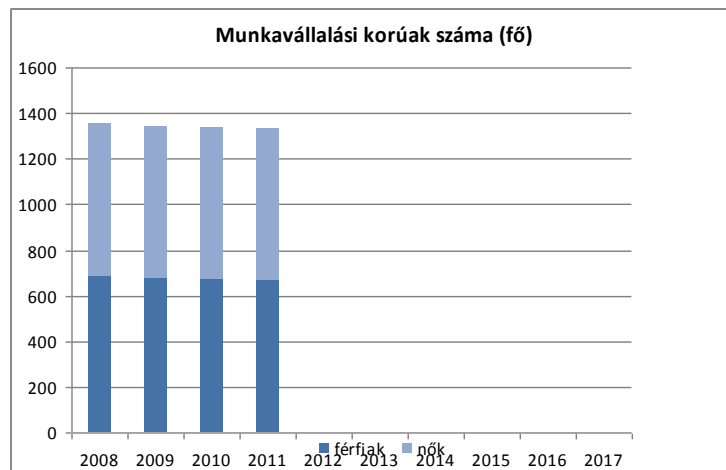
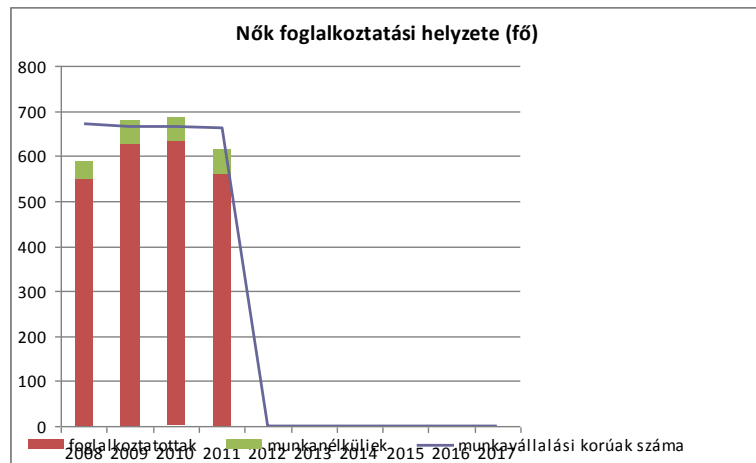
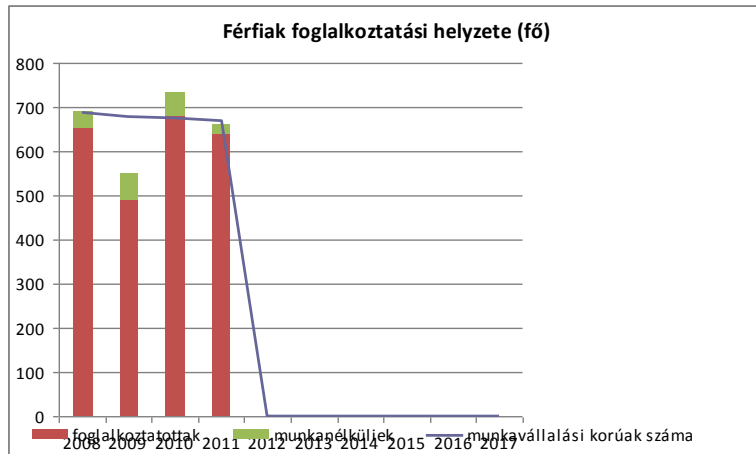
Jellemzően az erőszak jó része a családban marad, hiszen a nőket, illetve a családokat érő erőszakos cselekmények nagy része ma még felderítetlen. A gyermekvédelmi, szociális szolgáltatások, a védőnői hálózat, a rendőri tevékenység eredményeként, a jelzőrendszerek alapján egyre több esetben derül fény, egyre többen tudják, hogy problémáikkal hova fordulhatnak segítségért.

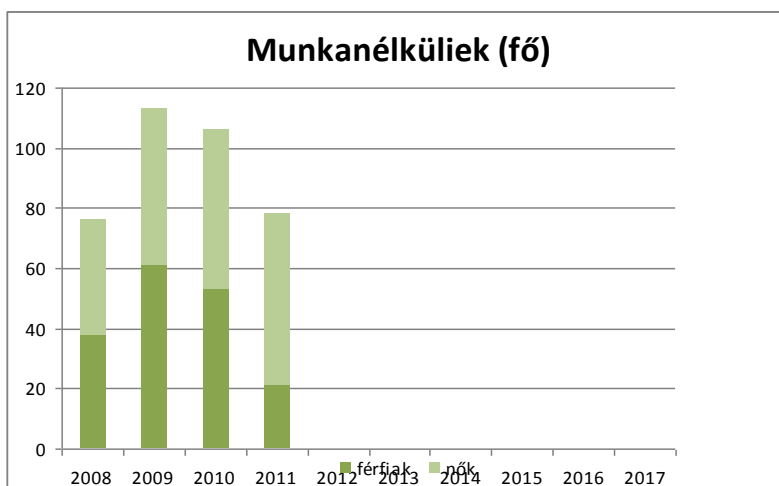
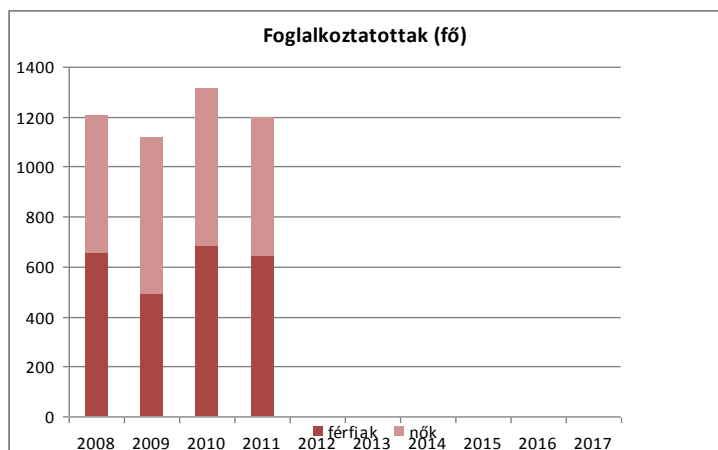
a) foglalkoztatás és munkanélküliség a nők körében

5.1.1. számú táblázat - Foglalkoztatás és munkanélküliség a nők körében

év	Munkavállalási korúak száma		Foglalkoztatottak		Munkanélküliek	
	férfiak	nők	férfiak	nők	férfiak	nők
2008	687	672	653	549	38	38
2009	679	666	490	628	61	52
2010	674	665	682	633	53	53
2011	669	663	641	560	21	57
2012	N.A.	N.A.	N.A.	N.A.	N.A.	N.A.
2013	N.A.	N.A.	N.A.	N.A.	N.A.	N.A.
2014	N.A.	N.A.	N.A.	N.A.	N.A.	N.A.
2015	N.A.	N.A.	N.A.	N.A.	N.A.	N.A.
2016	N.A.	N.A.	N.A.	N.A.	N.A.	N.A.
2017	N.A.	N.A.	N.A.	N.A.	N.A.	N.A.

Forrás: Telr és helyi adatgyűjtés





Az adatokból megállapítható, hogy a munkanélküli nők aránya 2012-ben sokkal magasabb a férfiénál. Az előző éveket, ha nézzük, két évben egyforma volt a nők és férfiak aránya, 2009 – ben a férfiak aránya volt a magasabb, viszont 2012-ben a nők jóval túl lépték a férfiak 2,5 –szeresét.

A munkavállalási korúak arányát, ha nézzük majdnem azonos a nők és férfiak száma, ha viszont a foglalkoztatottakat vizsgáljuk itt már jól látni, hogy a nők foglalkoztatottsági aránya jóval alacsonyabb. Valószínű, hogy itt számít a nők 40 éves munkaviszony után már elmehetnek nyugdíjba és az alacsony iskolai végzettségű nők esetében ez a kor lehet akár 54-55 év is.

b) nők részvétele foglalkoztatást segítő és képzési programokban

5.1.2. számú táblázat – Nők részvétele foglalkoztatást segítő és képzési programokban

év	Foglalkoztatást segítő programok száma	Képzési programok száma	részvevők száma	részvevő nők száma
2008	0	0	0	0
2009	0	0	0	0
2010	0	0	0	0
2011	0	0	0	0
2012	0	0	0	0
2013	N.A.	N.A.	N.A.	N.A.
2014	N.A.	N.A.	N.A.	N.A.
2015	N.A.	N.A.	N.A.	N.A.
2016	N.A.	N.A.	N.A.	N.A.
2017	N.A.	N.A.	N.A.	N.A.

Forrás: Helyi adatgyűjtés

Sajnos nem teljes az adatgyűjtés.

c) alacsony iskolai végzettségű nők elhelyezkedési lehetőségei

5.1.4. számú táblázat - Alacsony iskolai végzettségű nők elhelyezkedési lehetőségei

év	munkánélküli nők száma	8 általánosnál alacsonyabb végzettségű	8 általános	szakiskola/szakmunkás-képző	gimnázium	érettségi	főiskola	egyetem
2008	38	0	27	31	0	16	1	1
2009	56	0	34	45	0	30	3	1
2010	54	0	36	40	0	28	2	0
2011	39	0	25	30	0	21	2	0
2012	N.A.	N.A.	N.A.	N.A.	N.A.	N.A.	N.A.	N.A.
2013	N.A.	N.A.	N.A.	N.A.	N.A.	N.A.	N.A.	N.A.
2014	N.A.	N.A.	N.A.	N.A.	N.A.	N.A.	N.A.	N.A.
2015	N.A.	N.A.	N.A.	N.A.	N.A.	N.A.	N.A.	N.A.
2016	N.A.	N.A.	N.A.	N.A.	N.A.	N.A.	N.A.	N.A.
2017	N.A.	N.A.	N.A.	N.A.	N.A.	N.A.	N.A.	N.A.

Forrás: Telr és helyi adatgyűjtés

A munkánélküli nők körében magas az alacsony iskolai végzettségűek aránya. Felsőfokú végzettségűek nagyobb arányban tudnak elhelyezkedni.

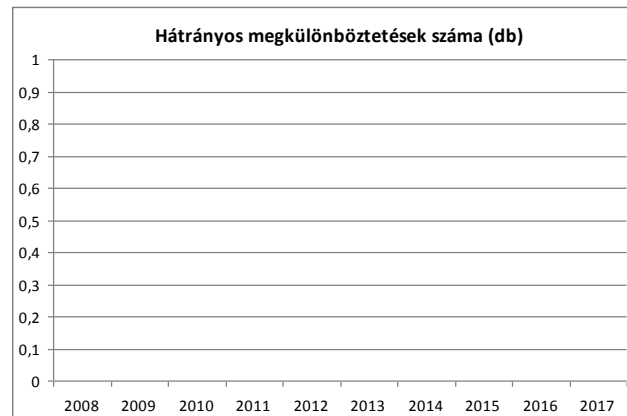
d.) hátrányos megkülönböztetés a foglalkoztatás területén (pl. bérkülönbség)

Hátrányos megkülönböztetés a foglalkoztatás területén nem volt, bejelentés nem érkezett ezzel kapcsolatban.

5.1.3. számú táblázat - Hátrányos megkülönböztetés

év	Esetszám
2008	0
2009	0
2010	0
2011	0
2012	0
2013	N.A.
2014	N.A.
2015	N.A.
2016	N.A.
2017	N.A.

Forrás: Helyi adatgyűjtés



5.2 A munkaerő-piaci és családi feladatok összeegyeztetését segítő szolgáltatások (pl. bölcsődei, családi napközi, óvodai férőhelyek, férőhelyhiány; közintézményekben rugalmas munkaidő, családbarát munkahelyi megoldások stb.)

A nők munkaerő-piaci elhelyezkedése szempontjából lényeges a gyermekek számára nyújtott napközbeni ellátásokhoz történő hozzáférés, így e ponton belül szükséges a hozzáférés feltételeinek vizsgálata.

A gyermekek napközbeni ellátása megszervezhető – a gyermekek életkorának megfelelően – különösen bölcsődében, hetes bölcsődében, családi napköziben, családi gyermekfelügyelet vagy házi gyermekfelügyelet keretében, nyári napközis otthonban, valamint óvodában, iskolában.

Cél, hogy feltérképezzük, milyen arányban tudják igénybe venni és veszik ténylegesen igénybe a településen az érintettek az óvodai szolgáltatásokat (vagy annak hiányában egy olyan közeli településen, ahol fogadják a gyerekeket). A gyesről, gyedről a munkába visszatérő szülők munkahelyei milyen mértékben veszik figyelembe a munkavállaló szülői feladatait, biztosít-e számukra rugalmasabb munkaidőt, egyéb könnyítéseket.

5.2 számú táblázat - A munkaerő-piaci és családi feladatok összeegyeztetését segítő szolgáltatások

év	3 év alatti gyermekek száma a településen	működő bölcsődék száma	bölcsődei férőhelyek száma		működő családi napközik száma	férőhelyek száma családi napköziben	férőhelyek összesen
			önkormányzati	egyéb			
2008	57	0	0	0	0	0	0
2009	51	0	0	0	0	0	0
2010	43	0	0	0	0	0	0
2011	44	0	0	0	0	0	0
2012	55	0	0	0	0	0	0
2013	N.A.	N.A.	N.A.	N.A.	N.A.	N.A.	N.A.
2014	N.A.	N.A.	N.A.	N.A.	N.A.	N.A.	N.A.
2015	N.A.	N.A.	N.A.	N.A.	N.A.	N.A.	N.A.
2016	N.A.	N.A.	N.A.	N.A.	N.A.	N.A.	N.A.
2017	N.A.	N.A.	N.A.	N.A.	N.A.	N.A.	N.A.

Forrás: TeIR és helyi adatgyűjtés

A nők munkaerő-piaci elhelyezkedése szempontjából lényeges a gyermekek számára nyújtott napközbeni ellátásokhoz történő hozzáférés, így e ponton belül szükséges a hozzáférés feltételeinek vizsgálata.

A gyermekek napközbeni ellátása megszervezhető - a gyermekek életkorának megfelelően - különösen bölcsődében, hetes bölcsődében, családi napköziben, családi gyermekfelügyelet vagy házi gyermekfelügyelet keretében, nyári napközis otthonban, valamint óvodában, iskolában.

Bölcsőde

A bölcsőde a családban nevelkedő 3 éven aluli gyermekek napközbeni ellátását, szakszerű gondozását és nevelését biztosító intézmény. Ha a gyermek a 3. évét betöltötte, de testi vagy szellemi fejlettségi szintje alapján még nem érett az óvodai nevelésre, a 4. évének betöltését követő augusztus 31-ig nevelhető és gondozható a bölcsődében.

Családi napközi

A gyermekek napközbeni ellátásának minősül a bölcsődei és óvodai ellátásban nem részesülő, továbbá az iskolai oktatásban részesülő gyermeknek az iskola nyitvatartási idején kívüli, valamint az iskolai napközit vagy tanulószobai ellátást igénybe nem vevő gyermek családi napköziben történő, nem közoktatási célú ellátása.

A családi napközi a családban nevelkedő gyermekek számára nyújt életkoruknak megfelelő nappali felügyeletet, gondozást, nevelést, étkeztetést és foglalkoztatást.

Családi gyermekfelügyelet

A gyermekek napközbeni ellátásaként családi gyermekfelügyelet biztosítható az ellátást nyújtó saját otthonában.

A családi gyermekfelügyelet a családban nevelkedő gyermekek számára nyújt életkoruknak megfelelő nappali felügyeletet, gondozást, nevelést és étkeztetést.

A családi gyermekfelügyelet keretében két évestől négy éves korig gondozható gyermek.

Házi gyermekfelügyelet

A házi gyermekfelügyelet keretében a gyermekek napközbeni ellátását a szülő vagy más törvényes képviselő otthonában gondozó biztosíthatja, ha a gyermek állandó vagy időszakos ellátása nappali intézményben nem biztosítható (pl. betegség miatt) és a szülő a gyermek napközbeni ellátását nem vagy csak részben tudja megoldani.

Alternatív napközbeni ellátás

Alternatív napközbeni ellátás a játszótéri program, játszóház, klubfoglalkozás keretében nyújtott,

- a szülő és a gyermek kapcsolatát erősítő, a gyermek szocializációját támogató, valamint egyéb szabadidős és prevenciós szolgáltatás,
- a csellengő vagy egyéb okból veszélyeztetett iskoláskorú gyermekek számára biztosított nappali felügyelet, sport-, illetve egyéb foglalkozás és étkeztetés, feltéve, ha a működtető rendelkezik az ehhez szükséges – külön jogszabályban meghatározott – személyi és tárgyi feltételekkel.

Óvoda

Az óvoda a gyermek hároméves korától a tankötelezettség kezdetéig nevelő intézmény. Az óvoda felveheti azt a gyermeket is, aki a harmadik életévét a felvételétől számított fél éven belül betölti, feltéve, hogy minden, a településen, fővárosi területben, vagy ha a felvételi körzet több településen található, az érintett településeken lakóhellyel, ennek hiányában tartózkodási hellyel rendelkező hároméves és annál idősebb gyermek óvodai felvételi kérelme teljesíthető. (Nkntv. 8. §)⁴

Általános iskola

Az Nkntv. értelmében 2013. szeptember 1-étől az általános iskolában 16 óráig kell megszervezni a tanórai és tanórán kívüli foglalkozásokat. A törvény 4. §-ának 4. pontjában rögzíti továbbá az egész napos iskola fogalmát, mely olyan iskolaszervezési forma, ahol a tanórai és más foglalkozásokat a délelőtti és délutáni időszakra egyenletesen szétosztva szervezik meg.

⁴

Az Nkntv. 2014. szeptemberétől 3 éves kortól teszi kötelezővé az óvodai részvételt.

Bölcsőde és családi napközi nincs a településen. Bölcsődei ellátás a szomszédos Apc községben, vagy Hatvan városban.

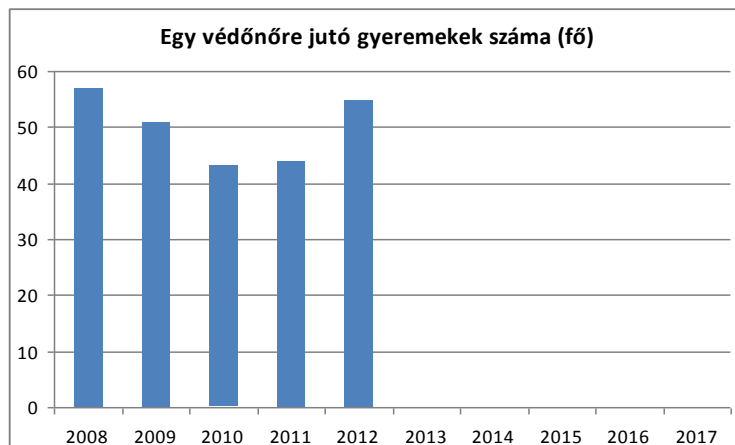
5.3 Családtervezés, anya-és gyermekgondozás területe

Zagyvaszántón egy védőnői körzet van. A védőnő el tudja látni a körzetéhez tartozó gyermeket.

5.3. számú táblázat - Családtervezés, anya- és gyermekgondozás területe

év	védőnők száma	0-3 év közötti gyermekek száma	átlagos gyermekszám védőnőnként
2008	1	57	57
2009	1	51	51
2010	1	43	43
2011	1	44	44
2012	1	55	55
2013	N.A.	N.A.	#ÉRTÉK!
2014	N.A.	N.A.	#ÉRTÉK!
2015	N.A.	N.A.	#ÉRTÉK!
2016	N.A.	N.A.	#ÉRTÉK!
2017	N.A.	N.A.	#ÉRTÉK!

Forrás: TeIR és helyi adatgyűjtés



5.4 A nőket érő erőszak, családon belüli erőszak

A családon belüli erőszak esetén alkalmazható legfontosabb rendelkezéseket a hozzátartozók közötti erőszak miatt alkalmazható távoltartásról szóló 2009. évi LXXII. tv. és a Büntető törvénykönyv tartalmazza. A családon belüli erőszakra nincs önálló tényállás, a párkapcsolati erőszakra jelenleg a Büntető törvénykönyv különböző tényállásai vonatkoznak, ld. testi sértés, zaklatás, távoltartás.

A nők elleni erőszak különböző formáira, vagy ugyanezeknek nem a párkapcsolaton belül megnyilvánuló formáira (pl. szexuális jellegű visszaélések) is a Büntető törvénykönyv releváns paragrafusai vonatkoznak. A zaklatás, szexuális vagy családon belüli erőszak miatt történt rendőrségi feljelentések száma alulmarad a tényleges esetek számától.

Zagyvaszánton családon belüli erőszak miatt a rendőrségre feljelentés nem érkezett. Amennyiben történe ilyen jellegű zaklatás a legközebbi segítségnyújtás Hatvan található, és a bántalmazott nők igénybe vehetik.

5.4. számú táblázat - A nőket érő erőszak, családon belüli erőszak

év	rendőrök riasztása családi viszályhoz	tényleges feljelentések száma	bírósági ítélet
2008	0	0	0
2009	0	0	0
2010	0	0	0
2011	0	0	0
2012	0	0	0
2013	N.A.	N.A.	N.A.
2014	N.A.	N.A.	N.A.
2015	N.A.	N.A.	N.A.
2016	N.A.	N.A.	N.A.
2017	N.A.	N.A.	N.A.

Forrás: Helyi adatgyűjtés



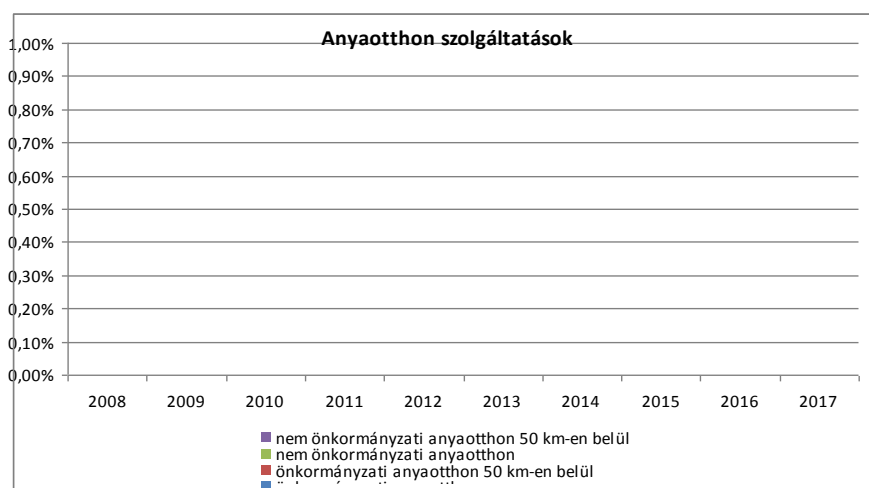
5.5 Krízishelyzetben igénybe vehető szolgáltatások (pl. anyaothton, családok átmeneti otthona)

Nem volt még igény a településen az anyaothtonban való elhelyezésre, de ez köszönhető a családgondozó lelkiismeretes munkájának.

5.5. számú táblázat - Krízishelyzetben igénybe vehető szolgáltatások

év	önkormányzati anyaothton településen	önkormányzati anyaothton a település 50 km-es körzetében	Nem önkormányzati (egyházi, alapítványi) anyaothton a településen	Nem önkormányzati (egyházi, alapítványi) anyaothton a település 50 km-es körzetében
2008	0	0	0	0
2009	0	0	0	0
2010	0	0	0	0
2011	0	0	0	0
2012	0	0	0	0
2013	0	0	0	0
2014	N.A.	N.A.	N.A.	N.A.
2015	N.A.	N.A.	N.A.	N.A.
2016	N.A.	N.A.	N.A.	N.A.
2017	N.A.	N.A.	N.A.	N.A.

Forrás: Helyi adatgyűjtés



5.6 A nők szerepe a helyi közéletben

Az Alaptörvény fent hivatkozott, XV. cikkére visszavezetve vizsgálható, hogy a helyi közéletben a nők és férfiak azonos jogai a politikai, gazdasági, szociális, kulturális jog tekintetében érvényesülnek-e. Az azonos jogok érvényesítéséhez elengedhetetlen a képviselet. A nők részvételére nemcsak a női nem reprezentálása miatt van szükség a politikában, azaz a közügyekről való döntési

mechanizmusban, hanem mert ez szolgálja leginkább a közös érdeket. Az adatgyűjtés a nők adott településen való közéleti részvételét térképezi fel.

5.6. számú táblázat - A nők szerepe a helyi közéletben

év	Képviselőtestület tagja		Városi bíróság és ítélőtáblák vezetői		Közgyűlések tagjai	
	Férfi	Nő	Férfi	Nő	Férfi	Nő
2008	7	3	0	0	2	0
2009	7	3	0	0	2	0
2010	5	2	0	0	2	0
2011	5	2	0	0	2	0
2012	5	2	0	0	2	0
2013	5	2	0	0	2	0
2014	N.A.	N.A.	N.A.	N.A.	N.A.	N.A.
2015	N.A.	N.A.	N.A.	N.A.	N.A.	N.A.
2016	N.A.	N.A.	N.A.	N.A.	N.A.	N.A.
2017	N.A.	N.A.	N.A.	N.A.	N.A.	N.A.

Forrás: Helyi adatgyűjtés

A jelenlegi ciklusban a 7 fős Képviselő-testületben 2 nő képviselő, külsős bizottsági tagok közül viszont a 4 fő külsős közül 3 fő nő, tehát ha az arányt nézzük 6 férfi és 5 nő van a testületben és a bizottságokban. A polgármester 1990-től férfi.

Településünkről városi bíróságon és ítélőtáblában nem dolgozik senki, viszont a megyei közgyűlésnek a polgármester és egy helyi lakos a tagja.

5.7 számú táblázat - A nőket helyi szinten fokozottan érintő társadalmi problémák és felszámolásukra irányuló kezdeményezések

év	Intézkedések, pályázatok, programok száma a településen	Önkormányzati	Más állami szerv által támogatott	Civil	Összes
2008	1	0	0	4	5
2009	1	0	0	4	5
2010	1	0	0	4	5
2011	1	0	0	5	6
2012	3	0	0	6	9
2013	N.A.	N.A.	N.A.	N.A.	0
2014	N.A.	N.A.	N.A.	N.A.	0
2015	N.A.	N.A.	N.A.	N.A.	0
2016	N.A.	N.A.	N.A.	N.A.	0
2017	N.A.	N.A.	N.A.	N.A.	0

Forrás: Helyi adatgyűjtés

Zagyvaszántón 10 civil szervezet működik, melynek többsége nőkből áll. Működő civil szervezet, amelyik a nők esélyegyenlőségével foglalkozna nincs községünkben. ***Kifejezetten csak a nőket fokozottan érintő társadalmi problémák és felszámolásukra irányuló kezdeményezés a településen még nem volt.***

Munkaerőpiaci esélyegyenlőség 2006-2011

Kifejezetten csak a nőket fokozottan érintő társadalmi problémák és felszámolásukra irányuló kezdeményezés a településen még nem volt.

Munkaerőpiaci esélyegyenlőség 2006-2011 országos adatok:

A	2006	2007	2008	2009	2010	2011
foglalkoztatott nélküli háztartásokban élők aránya a 18-59 évesek körében						
	11,6	11,8	12,5	13,1	12,8	13,1
Az 15-64 éves egy évvel korábban nem foglalkoztatottak közül foglalkoztatottakká válók aránya, (önbesorolás alapján) %	9,1	9,1	9,3	9,1	10,3	10,0
Nemek szerint						
férfi	10,2	10,0	10,2	9,7	11,2	10,7
nő	8,3	8,4	8,7	8,7	9,7	9,5
Iskolai végzettség szerint						
8 általánosnál kevesebb	2,8	2,7	2,1	3,0	5,5	3,5
Általános iskola 8. osztálya	4,6	4,5	4,7	5,1	5,8	5,7
Szakiskola és szakmunkásképző	14,4	13,2	13,3	12,4	14,4	14,1
Gimnázium	6,4	6,5	6,7	6,7	7,4	6,4
Egyéb érettségi	13,9	14,5	14,7	13,7	14,7	13,9
Főiskola	20,3	20,8	19,8	18,5	19,2	18,8
Egyetem	22,1	21,5	21,9	18,6	19,3	22,1

Korcsoport szerint						
15–19	2,5	2,2	1,8	1,8	1,9	1,9
20–24	14,8	15,0	14,4	13,4	14,7	13,7
25–29	21,4	21,9	23,7	21,7	23,1	22,0
30–34	19,9	19,0	19,6	19,6	19,8	20,3
35–39	18,9	17,9	18,3	20,9	21,4	20,4
40–44	14,7	15,5	18,3	16,2	19,1	19,8
45–49	11,1	10,5	11,9	11,9	16,1	15,7
50–54	7,3	7,5	8,8	8,7	10,9	10,8
55–59	2,6	2,7	2,4	2,7	4,1	4,6
60–64 évesek	0,4	0,5	0,6	0,5	0,4	0,4
Régiók szerint						
Közép- Magyarors zág	7,9	8,7	8,0	7,8	8,9	8,2
Közép- Dunántúl	11,4	11,4	9,9	9,6	10,4	11,4
Nyugat- Dunántúl	9,4	10,5	10,6	9,2	10,4	10,9
Dél- Dunántúl	8,8	8,2	10,0	10,1	12,1	10,8
Dunántúl	9,9	10,0	10,1	9,6	11,0	11,0
Észak- Magyarors zág	9,5	9,4	9,8	9,4	10,8	9,4
Észak- Alföld	10,0	8,7	9,6	10,0	11,4	11,3
Dél-Alföld	8,3	7,8	9,0	8,9	9,9	10,4

A nők helyzete, esélyegyenlősége vizsgálata során településünkön	
beazonosított problémák	fejlesztési lehetőségek
Munkavállalás terén hátrány a gyermekvállalás lehetősége, vagy a kisgyermek nevelése, Nehéz a munkavégzést és a családi feladatok elvégzését összeegyeztetni	Családbarát munkahelyek kialakítása, bölcsőde, óvoda létesítése, családi napközik üzemeltetése Önszerveződő csoportok támogatása a gyermekek napközbeni ellátásának és felügyeletének megoldására Kiskert művelő programok beindítása
Alacsony iskolai végzettség, szakképzetlenség	Felnőttoktatás helyben, szakképzések, tanfolyamok indítása helyben
Szakmai tapasztalat hiánya	Gyakorlatszerző foglalkoztatás közmunka programban, vállalkozások támogatása,
Egészségügyi problémák gyakorisága	Életvezetési tanácsadás, egészséges életmód szokásainak elsajátítására vonatkozó előadások, egészségnevelés, szűrővizsgálatok megszervezése,
Szakképzések hiánya, alacsony részvételi arány az oktatásban	Tanfolyamok, képzések megszervezése helyben, ösztönzés a részvételre
Családon belüli erőszak, nők bántalmazása, kihasználása	Önsegítő csoportok alakítása, felvilágosítás, törvényi háttér erősítése, jogi segítségnyújtás megszervezése,
Magányérzet kialakulásával az anya mentális állapota rosszabbodik, ez családi konfliktusokhoz vezethet	Szabadidős programok szervezése, igény szerinti bővítése

6. Az idősök helyzete, esélyegyenlősége

6.1 Az időskorú népesség főbb jellemzői (pl. száma, aránya, jövedelmi helyzete, demográfiai trendek stb.)

A nyugdíjban, nyugdíjszerű ellátásban részesülők vonatkozásában az alábbi jogszabályi rendelkezések irányadók:

A társadalombiztosítási nyugellátásról szóló 1997. évi LXXXI. törvény értelmében a kötelező társadalombiztosítási nyugdíjrendszer

- 2. saját jogú; és*
- 3. hozzátartozói*

nyugellátásokat biztosít.

A saját jogú nyugellátások körébe tartozik:

- 1. az öregségi nyugdíj,*
- 2. a rehabilitációs járadék.*

A társadalombiztosítási nyugdíjrendszer keretében járó hozzátartozói nyugellátás:

- 1. az özvegyi nyugdíj;*
- 2. az árvaellátás;*
- 3. a szülői nyugdíj;*
- 4. a baleseti hozzátartozói nyugellátások; valamint*
- 5. özvegyi járadék.*

Időskorúak járadéka

A Szt. értelmében az időskorúak járadéka azon idős személyek részére biztosít ellátást, akik szolgálati idő hiányában a nyugdíjkorhatáruk betöltése után saját jogú nyugellátásra nem jogosultak, illetve alacsony összegű ellátással rendelkeznek. A Szt. 25. §-a szerint az ellátást a települési önkormányzat jegyzője állapítja meg.

A nyugdíjban, nyugdíjszerű ellátásban részesülők vonatkozásában az alábbi jogszabályi rendelkezések irányadók:

A társadalombiztosítási nyugellátásról szóló 1997. évi LXXXI. törvény értelmében a kötelező társadalombiztosítási nyugdíjrendszer, és hozzátartozói nyugellátás.

Az időskorúak családi állapotára jellemző, hogy korban előrehaladva fokozatosan csökken a házások, és növekszik az özvegyek aránya.

A demográfiai folyamat jellemzőit az alábbiakban foglalhatjuk össze:

– növekszik az átlagéletkor,

N.i. ˆ. magasabb a középkorúak halandósága,

N.i. ˆ. nők hosszabb élettartama („feminization of ageing”).

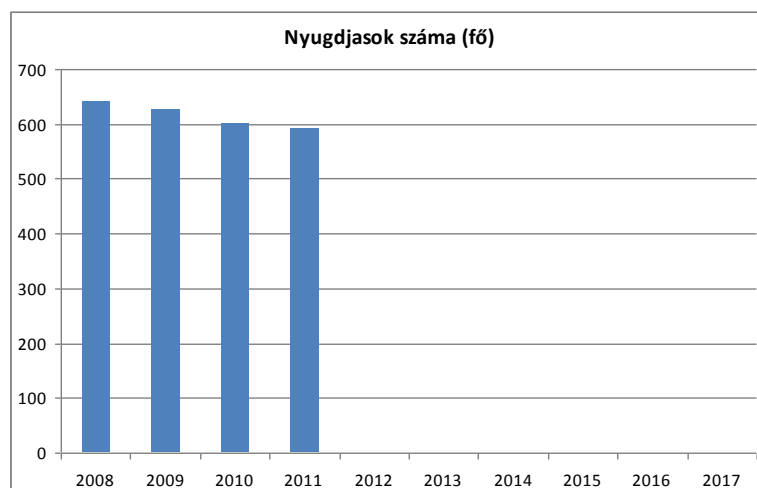
Az időskorban jellemző megbetegedések – a daganatok, keringési zavarok, szív- és érrend- szeri megbetegedések, ízületi problémák – mellett pszichés problémák is jelen vannak. Az idős ember egyedül marad, izolálódik, szellemi és fizikai aktivitása hanyatlik, önellátási képessége beszűkül. Ez

nagyon sok embernél okoz pszichés megbetegedéseket. Különösen gyakori a depresszió és a demencia kialakulása. Jellemző, hogy a betegségek általában együttesen fordulnak elő, különösen 70 éves kor fölött jellemzőek a súlyos, krónikus megbetegedések és az előrehaladott demencia. Az idősek, nyugdíjasok jövedelmi helyzetére tekintettel az egészségesegek szívesen végeznének jövedelemkiegészítő tevékenységet. Erre esély, a munkaerő-piacon nincs, kivétel ha speciális tudással rendelkezik.

6.1.1. számú táblázat – Nyugdíjban, nyugdíjszerű ellátásban részesülők száma nemek szerint

év	nyugdíjban, nyugdíjszerű ellátásban részesülő férfiak száma	nyugdíjban, nyugdíjszerű ellátásban részesülő nők száma	összes nyugdíjas
2008	249	393	642
2009	251	376	627
2010	240	361	601
2011	230	361	591
2012	N.A.	N.A.	#ÉRTÉK!
2013	N.A.	N.A.	#ÉRTÉK!
2014	N.A.	N.A.	#ÉRTÉK!
2015	N.A.	N.A.	#ÉRTÉK!
2016	N.A.	N.A.	#ÉRTÉK!
2017	N.A.	N.A.	#ÉRTÉK!

Forrás: TelR, KSH Tstar



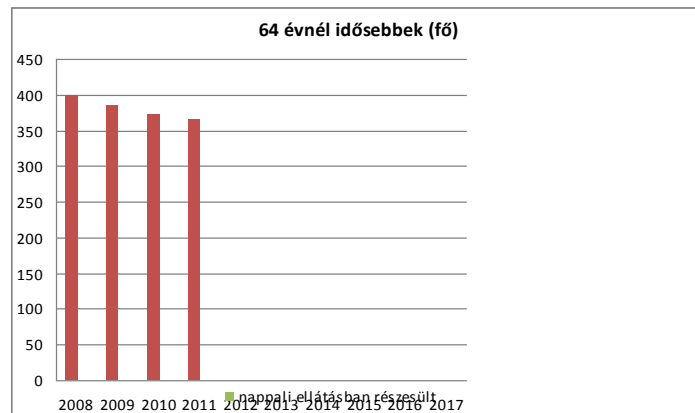
Az állandó népesség nemek közötti arányának megfelelő a nyugdíjban, nyugdíjszerű ellátásokban részesülőknél is. Több a nők száma a nyugdíjban részesülők között, ez arra vezethető vissza, hogy magas az özvegyen élő nők száma.

Az időseknek, úgy, mint a fiataloknak nincs igazán lehetőségük munkavállalásra a településen, ezért hátrányos megkülönböztetésről sem beszélhetünk

6.3.1. számú táblázat - 64 évnél idősebb népesség és nappali ellátásban részesülő időskorúak száma

év	64 év feletti lakosság száma	nappali ellátásban részesülő időskorúak száma	
	fő	fő	%
2008	399	0	0%
2009	385	0	0%
2010	373	0	0%
2011	366	0	0%
2012	N.A.	0	#ÉRTÉK!
2013	N.A.	N.A.	#ÉRTÉK!
2014	N.A.	N.A.	#ÉRTÉK!
2015	N.A.	N.A.	#ÉRTÉK!
2016	N.A.	N.A.	#ÉRTÉK!
2017	N.A.	N.A.	#ÉRTÉK!

Forrás: TeIR, KSH Tstar

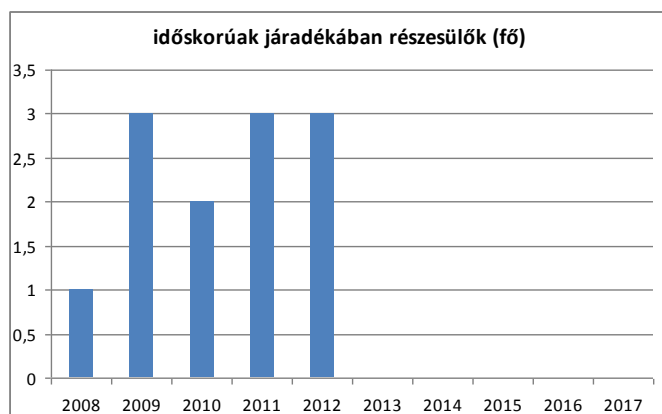


Nappali ellátást biztosító intézmény kialakítására van szükség, hiszen a 64 év feletti lakosságnak nincs lehetősége ezt az ellátási formát igénybe venni. Sokan nem igénylik ezt az ellátást, azonban az elmagányosodás megszűnésének egyik jó módja lehet a klub-szerű ellátás. Igaz, mint az előzőekben már írtan az idősebb korosztály az aki még műveli a kertjét, így tehát „tavasztól-őszig” inkább a kertben vannak és zöldséget, gyümölcsöt termesztenek. Ezért is lenne jó egy helyi piac kialakítása, mert a fölösleget el tudnák adni és legalább egy kicsit lenn idejük beszélgetni hasonló korúakkal. A fiatalok is profitálhatnának ebből a piacból, mivel neki nincs idejük a kertel foglalatkoskodni, de meg tudnák venni a helyben termelt zöldséget, gyümölcsöt.

6.3.2. számú táblázat - Időskorúak járadékában részesülők száma

év	időskorúak járadékában részesülők száma
2008	1
2009	3
2010	2
2011	3
2012	3
2013	N.A.
2014	N.A.
2015	N.A.
2016	N.A.
2017	N.A.

Forrás: TeIR, KSH Tstar



Az idős korosztály (jellemzően az 55 év feletti) foglalkoztatottsági mutatóit és a kapott mutatókból hosszabb távú megoldási javaslatok kidolgozottsága a cél. A településen élő idősebb korosztály munkaerőpiaci mutatói rávilágítanak arra, hogy milyen arányú a foglalkoztatottságuk, milyen szektorokban dolgoznak, vagy hogy a már nyugdíjas személyek vállalnak-e munkát keresetkiegészítésként

6.2 Idősek munkaerő-piaci helyzete

a) idősek, nyugdíjasok foglalkoztatottsága

Mutató/dimenzió	2006	2007	2008	2009	2010	2011
Az 55–64 évesek foglalkoztatási rátája, %	33,6	33,1	31,4	32,8	34,4	35,8
<i>Nemek szerint</i>						
férfi	41,4	41,7	38,5	39,9	39,6	39,8
nő	27,1	26,2	25,7	27	30,1	32,4
<i>Iskolai végzettség szerint</i>						
8 általánosnál kevesebb	4,9	5	5,5	5,1	5,6	6
Általános iskola 8. osztálya	17,1	17,1	18	18,9	20,6	22,3
Szakiskola és szakmunkásképző	40,4	36,4	30,9	32,6	34,7	34,9
Gimnázium	33,2	34,4	31,8	30,7	29,2	31,9
Egyéb érettségi	39,2	38,3	39,1	38,8	38,7	39,7
Főiskola	49,2	48,2	42,4	46,4	47,6	51,2
Egyetem	63,1	62,7	58,8	59	62,2	63,3
<i>Régiók szerint</i>						
Közép-Magyarország	40,4	39,4	39,3	40,7	39,9	41,2
Közép-Dunántúl	35,6	34,9	30,8	31,9	33,8	37,3
Nyugat-Dunántúl	38	38,6	33,6	35,7	36,7	36,5
Dél-Dunántúl	28,5	25,7	21,9	26,9	32,4	32,6
Dunántúl	34,1	33,1	28,8	31,5	34,3	35,5
Észak-Magyarország	27,6	27,8	26,9	27,5	29,8	30,1
Észak-Alföld	27,8	26,6	26,5	27,3	28,7	31
Dél-Alföld	28	30,3	29,3	28,6	32,5	34,5
Alföld és Észak	27,8	28,2	27,5	27,8	30,3	31,9

Forrás: KSH

Mutató/dimenzió	2006	2007	2008	2009	2010	2011
Az 55–64 évesek munkanélküliségi rátája, %	3,9	4,2	5	6,3	7,8	8,7
<i>Nemek szerint</i>						
férfi	4	4,5	5	6,4	8,2	9,5
nő	3,9	3,9	5,1	6,2	7,3	7,8
<i>Régiók szerint</i>						
Közép-Magyarország	3,8	3,8	3,9	4,6	6,5	7,2
Közép-Dunántúl	4,4	3	4,9	6,4	8,1	8,3
Nyugat-Dunántúl	3,2	2,7	3,9	6,9	7,6	7

Dél-Dunántúl	5,4	4,9	6,3	6	8,9	8,4
Dunántúl	4,3	3,4	4,9	6,5	8,2	7,9
Észak-Magyarország						
	3,7	7,9	7,8	11,6	10,2	15,3
Észak-Alföld	4,7	5,9	6,5	6,4	10,1	10,3
Dél-Alföld	2,9	2,7	4,8	6,4	6,1	7,7
Alföld és Észak	3,8	5,4	6,3	8	8,7	10,9
A tartósan munkanélküliek aránya az 55–64 éves munkanélkülieken belül, %						
	52,7	54,7	57,1	52,1	55,6	60,5
<i>Nemek szerint</i>						
férfi	51,4	54,4	57,7	54,1	59,8	60,1
nő	54,3	55	56,3	49,6	50,3	61
<i>Nagyrégiók szerint</i>						
Közép-Magyarország						
	57,8	56,5	51	39,3	51,1	62,4
Közép-Dunántúl	52,1	62,9	59,1	50	60,7	58,3
Nyugat-Dunántúl						
	49,3	65,4	51,7	57,4	66,8	63,9
Dél-Dunántúl	67,1	53,1	61,4	64,4	56,6	63,6
Dunántúl	56,4	60	57,6	56,5	61,3	61,6
Észak-Magyarország						
	51,9	45,8	62,3	64,3	61,7	64,1
Észak-Alföld	38,3	59,7	63,8	53,4	49,7	50
Dél-Alföld	41	42,6	54	47	49,8	61
Alföld és Észak	43	50,4	60,6	56,6	54	58,6

Forrás: KSH

Mutató/dimenzió	2006	2007	2008	2009	2010	2011
A foglalkoztatott nélküli háztartásokban élők aránya a 18-59 évesek körében	11,6	11,8	12,5	13,1	12,8	13,1
Az 15-64 éves egy évvel korábban nem foglalkoztatottak közül foglalkoztatottakká válók aránya, (önbesorolás alapján) %	9,1	9,1	9,3	9,1	10,3	10
<i>Nemek szerint</i>						
férfi	10,2	10	10,2	9,7	11,2	10,7
nő	8,3	8,4	8,7	8,7	9,7	9,5

<i>Iskolai végzettség szerint</i>						
8 általánosnál kevesebb	2,8	2,7	2,1	3	5,5	3,5
Általános iskola 8. osztálya	4,6	4,5	4,7	5,1	5,8	5,7
Szakiskola és szakmunkásképző	14,4	13,2	13,3	12,4	14,4	14,1
Gimnázium	6,4	6,5	6,7	6,7	7,4	6,4
Egyéb érettségi	13,9	14,5	14,7	13,7	14,7	13,9
Főiskola	20,3	20,8	19,8	18,5	19,2	18,8
Egyetem	22,1	21,5	21,9	18,6	19,3	22,1
<i>Korcsoport szerint</i>						
15–19	2,5	2,2	1,8	1,8	1,9	1,9
20–24	14,8	15	14,4	13,4	14,7	13,7
25–29	21,4	21,9	23,7	21,7	23,1	22
30–34	19,9	19	19,6	19,6	19,8	20,3
35–39	18,9	17,9	18,3	20,9	21,4	20,4
40–44	14,7	15,5	18,3	16,2	19,1	19,8
45–49	11,1	10,5	11,9	11,9	16,1	15,7
50–54	7,3	7,5	8,8	8,7	10,9	10,8
55–59	2,6	2,7	2,4	2,7	4,1	4,6
60–64 évesek	0,4	0,5	0,6	0,5	0,4	0,4
<i>Régiók szerint</i>						
Közép-Magyarország	7,9	8,7	8	7,8	8,9	8,2
Közép-Dunántúl	11,4	11,4	9,9	9,6	10,4	11,4
Nyugat-Dunántúl	9,4	10,5	10,6	9,2	10,4	10,9
Dél-Dunántúl	8,8	8,2	10	10,1	12,1	10,8
Dunántúl	9,9	10	10,1	9,6	11	11
Észak-Magyarország	9,5	9,4	9,8	9,4	10,8	9,4
Észak-Alföld	10	8,7	9,6	10	11,4	11,3
Dél-Alföld	8,3	7,8	9	8,9	9,9	10,4
Alföld és Észak	9,3	8,6	9,5	9,4	10,8	10,4
2.3.3.3. A 25–49 éves nők foglalkoztatási rátája, %a	67,4	67,8	67,6	66,7	67	66,4
<i>A háztartásban élő gyermekek száma szerint</i>						
1	67	66,8	67,4	66,1	66,7	66
2	69,4	70,3	69,5	68,3	68,5	66,8
3 vagy több	45,8	44,8	43,5	44,1	45,5	46,3
Nem él gyermek a háztartásban	80	82,6	82,1	80,3	80,5	80,4
2.3.3.4. A 25–49 éves nők foglalkoztatási rátája, %	67,4	67,8	67,6	66,7	67	66,4

<i>A háztartásban élő legfiatalabb gyermek életkora szerint</i>						
0 - 2	13,1	10,2	10,8	12,2	12,1	11,9
05.márc	57,3	57,9	61	60	59,3	60,6
16.jún	73,2	74,6	75,3	73,9	75,2	72,2
Nem él gyermek a háztartásban	80	82,6	82,1	80,3	80,5	80,4
2.3.3.5. Női-férfi keresetek közötti rés, %	13c	15c	13c	14c	15c	15
<i>Régiók szerint</i>						
Közép-Magyarország	15c	17c	15c	16c	18c	18
Közép-Dunántúl	17c	18c	19c	17c	21c	18
Nyugat-Dunántúl	16c	16c	16c	17c	17c	16
Dél-Dunántúl	7c	9c	8c	9c	11c	11
Dunántúl	14c	15c	15c	15c	17c	15
Észak-Magyarország	13c	14c	12c	12c	13c	16
Észak-Alföld	5c	7c	6c	10c	6c	8
Dél-Alföld	5c	8c	6c	5c	8c	7
Alföld és Észak	8c	10c	8c	9c	9c	10

Forrás: KSH

b) tevékeny idősor (pl. élethosszig tartó tanulás, idősek, nyugdíjasok foglalkoztatásának lehetőségei a közzintézményekben, foglalkoztatásukat támogató egyéb programok a településen)

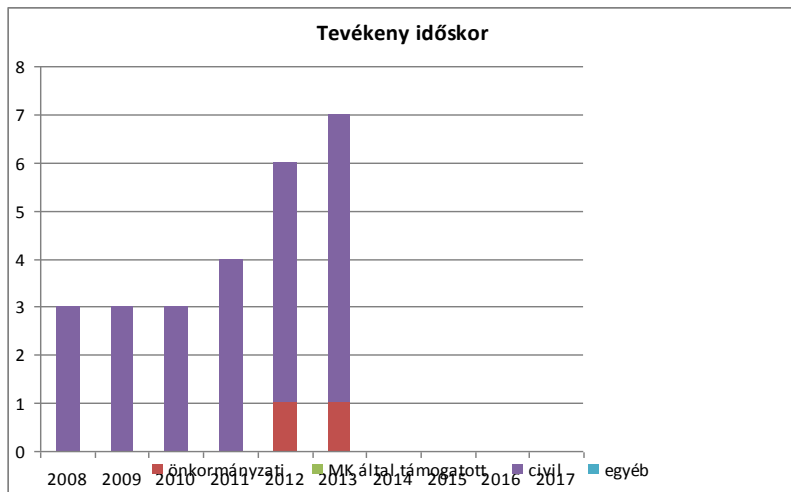
Településünkön kevés a lehetőség a tevékeny idősor biztosítására, mint az előzőekben írtan, sok idős ember inkább a kertjével foglalkoztatódik, mint közösségbe jár el. Van egy tevékeny nyugdíjasklub, akik kéthetente szerveznek összejövetelt és közülük alakult az Aranykalász Népdalkör is, akik egyre jobb eredményeket érnek el és kiváló minősítéssel rendelkeznek. A tagok többsége nő és tapasztalható itt is, hogy a kert munkák időszakában kevesebben járnék be a klubba.

6.2.2. számú táblázat - Tevékeny idősor (lehetőségek a településen)

év	Önkormányzati	Munkaügyi Központ által támogatott	Civil	Egyéb	Összesen
	db	db	db	db	db
2008	0	0	3	0	3
2009	0	0	3	0	3
2010	0	0	3	0	3
2011	0	0	4	0	4
2012	1	0	5	0	6
2013	1	0	6	0	7

2014	N.A.	N.A.	N.A.	N.A.	0
2015	N.A.	N.A.	N.A.	N.A.	0
2016	N.A.	N.A.	N.A.	N.A.	0
2017	N.A.	N.A.	N.A.	N.A.	0

Forrás: Helyi
adatgyűjtés

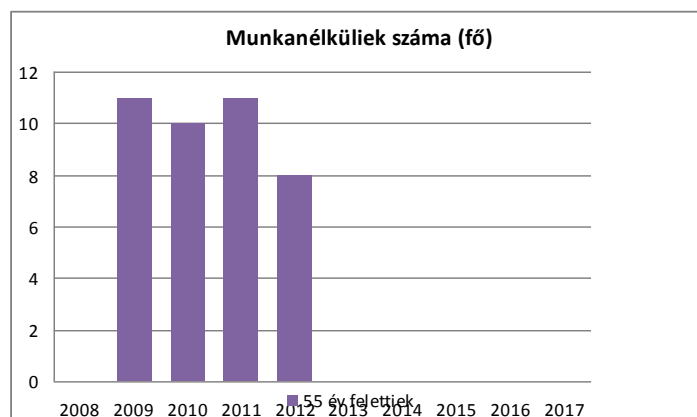


c) hátrányos megkülönböztetés a foglalkoztatás területén

6.2.3. számú táblázat - Hátrányos megkülönböztetés a foglalkoztatás terén

év	Regisztrált munkanélküliek száma	55 év feletti regisztrált munkanélküliek száma		Tartós munkanélküliek száma	55 év feletti tartós munkanélküliek száma	
	fő	fő	%	fő	fő	%
2008	76	N.A.	#ÉRTÉK!	N.A.	N.A.	#ÉRTÉK!
2009	104	11	11%	32	11	34%
2010	107	10	9%	42	10	24%
2011	96	11	11%	35	11	31%
2012	93	8	9%	33	8	24%
2013	N.A.	N.A.	#ÉRTÉK!	N.A.	N.A.	#ÉRTÉK!
2014	N.A.	N.A.	#ÉRTÉK!	N.A.	N.A.	#ÉRTÉK!
2015	N.A.	N.A.	#ÉRTÉK!	N.A.	N.A.	#ÉRTÉK!
2016	N.A.	N.A.	#ÉRTÉK!	N.A.	N.A.	#ÉRTÉK!
2017	N.A.	N.A.	#ÉRTÉK!	N.A.	N.A.	#ÉRTÉK!

Forrás: Helyi adatgyűjtés, TeIR



A diszkrimináció felmérése rendkívül nehéz. Azt tudjuk a szakirodalomból, hogy az idősebb korosztály sokkal jobban kiszolgáltatott a munkaerő-piaci diszkriminációnak, tehát nehezebben helyezkednek el, és a munkahelyi leépítések is előbb érik el őket. Ennek alapján, ha a helyi, vagy területileg illetékes munkaügyi központtól arról kérünk adatokat, hogy hány fő regisztrált munkanélküli van az adott településen és ezek közül hányan 55 év feletti, illetve a tartós munkanélküliek között mekkora az 55 év feletti aránya, és az adatok alapján az arányok az idősebb korosztály felé tolódnak el, akkor állíthatjuk, hogy őket jobban érinti a foglalkoztatás terén fellépő hátrányos megkülönböztetés. Ha az eredmények azt mutatják, hogy más korcsoporthoz képest az idősebb korosztályban magasabb a munkanélküliek és tartós munkanélküliek száma, akkor intézkedéseket kell sürgetni a foglalkoztatás előmozdítására pl. pályázatokkal, foglalkoztatás segítő programokkal.

Tapasztaljuk helyi szinten is, hogy idősebb korban sokkal nehezebb az elhelyezkedés. Sajnos a nagy cégek 20 éves embereket szeretnének alkalmazni 30 éves tapasztalattal. Pedig az idősebb korosztály, a 40 év fölöttiek azok, aki már kisgyermeket nem nevelnek, de még teli vannak energiával. Sajnos nagy a mellőzöttségük

6.3 A közszolgáltatásokhoz, közösségi közlekedéshez, információhoz és a közösségi élet gyakorlásához való hozzáférés

a) az idősek egészségügyi és szociális szolgáltatásokhoz való hozzáférése

Az idősebb korosztály egészségügyi és szociális szolgáltatásokhoz való hozzáférése megegyezik a fiatalabb korosztály lehetőségeivel. Lehetőségük van az egészségügyi szakellátások igénybe vételére, rendszeres szűrővizsgálatokon való részvételre, a szociális szolgáltatások igénybe vételére.

Cél, hogy minél szélesebb körben az érintettek vegyék igénybe a szociális juttatásokat, szolgáltatásokat. Biztosítani szükséges az egészségügyi alap- és szakellátások könnyebb igénybevételét számukra.

b) kulturális, közművelődési szolgáltatásokhoz való hozzáférés

Az idősebb korosztály számára elérhetők a közművelődési, kulturális szolgáltatások. Meg kell vizsgálni, hogy az általuk elérhető kulturális programok, események, intézmények, - melyek biztosítják az idősebb korosztály szabadidő eltöltéséhez való jogának érvényesülését, - miért nem biztosítanak számukra nagyobb lehetőségeket. Milyen ezen szolgáltatások megközelítésének közlekedési lehetősége, akadálymentessége, a kedvezményes igénybevétel lehetőségei.

6.3.3. számú táblázat - Kulturális, közművelődési szolgáltatásokhoz való hozzáférés

év	Mozielőadás látogatósa	Színházelőadás látogatósa	Múzeumi kiállítás megtekintése	Könyvtár látogatósa	Közművelődési intézmény rendezvényén részvétel	Vallásgyakorlás templomban	Sportrendezvényen részvétel
	alkalom	alkalom	alkalom	alkalom	alkalom	alkalom	alkalom
2008	11	13	10	388	25	312	10
2009	12	14	15	391	17	310	11
2010	9	10	12	444	27	313	12
2011	10	11	10	490	18	311	10
2012	10	10	14	386	33	314	12
2013	N.A.	N.A.	N.A.	N.A.	N.A.	N.A.	N.A.
2014	N.A.	N.A.	N.A.	N.A.	N.A.	N.A.	N.A.
2015	N.A.	N.A.	N.A.	N.A.	N.A.	N.A.	N.A.
2016	N.A.	N.A.	N.A.	N.A.	N.A.	N.A.	N.A.
2017	N.A.	N.A.	N.A.	N.A.	N.A.	N.A.	N.A.

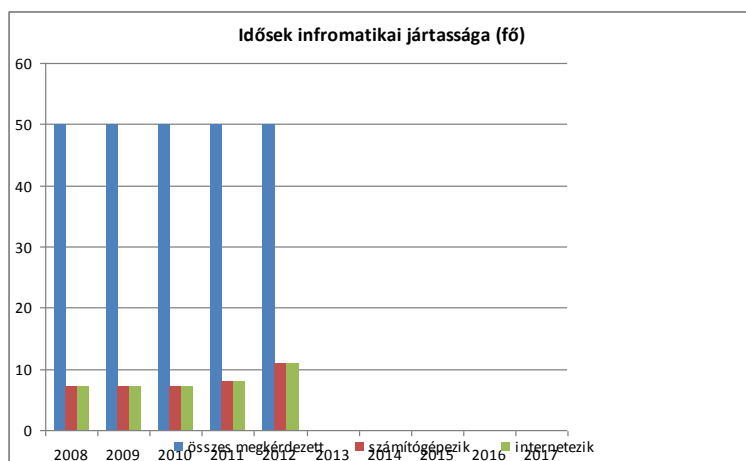
Forrás: Helyi adatgyűjtés

c) idősek informatikai jártassága

6.3.4. számú táblázat - Idősek informatikai jártassága

év	Összes megkérdezett	Számítógépet használni tudók		Internetet használni tudók száma	
	fő	fő	%	fő	%
2008	50	7	14,0%	7	14,0%
2009	50	7	14,0%	7	14,0%
2010	50	7	14,0%	7	14,0%
2011	50	8	16,0%	8	16,0%
2012	50	11	22,0%	11	22,0%
2013	N.A.	N.A.	#ÉRTÉK!	N.A.	#ÉRTÉK!
2014	N.A.	N.A.	#ÉRTÉK!	N.A.	#ÉRTÉK!
2015	N.A.	N.A.	#ÉRTÉK!	N.A.	#ÉRTÉK!
2016	N.A.	N.A.	#ÉRTÉK!	N.A.	#ÉRTÉK!
2017	N.A.	N.A.	#ÉRTÉK!	N.A.	#ÉRTÉK!

Forrás: Helyi adatgyűjtés



6.4 Az időseket, az életkorral járó sajátos igények kielégítését célzó programok a településen

A Nyugdíjas Klub, az Aranykalász Népdalkör, a Rákellenes Liga, a Zagyvaszántói Nők Egyesülete és az Öltögetők vonzza az idősebb lakosságot és szívesen járnak el összejövetelikre. Nagy segítséget jelentenek az Önkormányzatnak is, mivel helyi rendezvényeken sokat segítenek, sőt vannak önálló kezdeményezésű rendezvényeik is, mint például a nyugdíjasok majálisa.

A Könyvtári pályázat során, kellemes és kulturált környezetben lehet internetezni, amit a nyugdíjasok egyre többen fedeznek föl és próbálkoznak vele. A könyvtárban biztosított internet használat egyre többször vonzza az idősebb lakosságot is.

Az idősek helyzete, esélyegyenlősége vizsgálata során településünkön	
beazonosított problémák	fejlesztési lehetőségek
Magyar lakosság körében jellemző az elöregedés, elmagányosodás, magas az egyedül élők aránya	Közösségi színterek kialakítása, házi segítségnyújtás kiszélesítése, pótmama-pótunoka program beindítása, internet használatának oktatása, biztosítása, jelzőrendszeres házi segítségnyújtás kialakítása Aktivitást és a függetlenséget megőrző programok, szolgáltatások szervezése. Képzések igény szerinti bővítése
Szakellátások hiánya az idősellátásban	Átmeneti elhelyezés biztosítása
Nagyarányú egészségromlás	Alap és szakellátások elérésének segítése, szűrővizsgálatok megszervezése, házi betegápoló szolgálat megszervezése Prevenációs szemlélet erősítése, egészségtudatos magatartás fejlesztése
Nyugdíjasok foglalkoztatásának hiánya	Részmunkaidős foglalkoztatások lehetőségének biztosítása, pótmama program,
Közbiztonság romlása, bűnözői csoportok céltáblája az idős lakosság	Térfigyelő kamerák telepítése, egyéb társadalmi önszerveződések támogatása a közbiztonság javítása érdekében, riadólánc kialakítása, rendőrségi közreműködés erősítése, járőr szolgálat, „szomszéd-figyelő”
A nyugdíjasok családon belüli kihasználása	Jogsegélyszolgálat, információnyújtás, idősek otthoni látogatására társadalmi szerveződések létrehozása, önszervező csoportok létrehozása, a fiatalabb generáció részére munkahelyek teremtése
Negatív előítéletek a szociális ellátások igénybevételével kapcsolatban	Felvilágosítás, életvezetési tanácsadás, helyi média közreműködésével szemléletváltás elősegítése, helyi programok szervezése az ellátások népszerűsítésére
Nem biztosított a rendszeres felügyelet a beteg időseknél	Gondozói hálózat bővítése, önkéntesek bevonása, társadalmi gondozók foglalkoztatása
Megszűnt a generációk együttélése, nemzedékek közötti kapcsolat nehézsége	Munkahely teremtéssel biztosítani a fiatal generáció letelepedését, Generációs programok szervezése

7. A fogyatékkal élők helyzete, esélyegyenlősége

Fogyatékos személy: aki érzékszervi - így különösen látás-, hallásszervi, mozgásszervi, értelmi képességeit jelentős mértékben vagy egyáltalán nem birtokolja, illetőleg a kommunikációjában számottevően korlátozott, és ez számára tartós hátrányt jelent a társadalmi életben való aktív részvétel során.

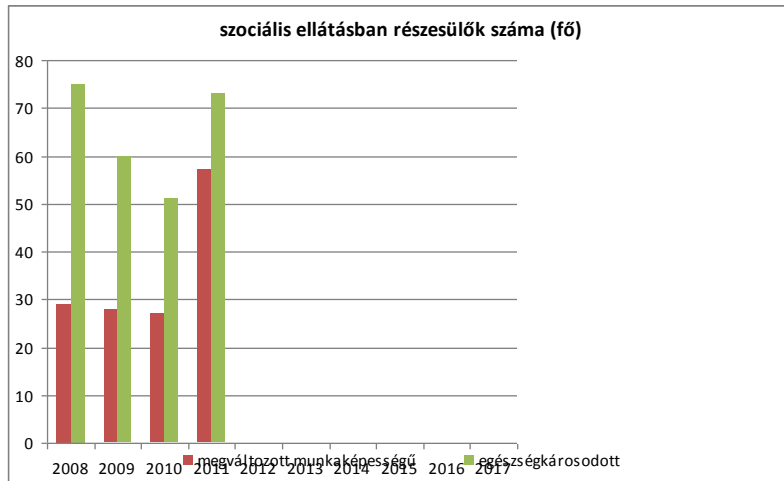
A Fogyatékossgal élő személyek jogairól szóló egyezmény és az ahhoz kapcsolódó Fakultatív Jegyzőkönyv kihirdetéséről szóló 2007. évi XCII. törvény 1 cikk szerint fogyatékos személy minden olyan személy, aki hosszan tartó fizikai, értelmi, mentális vagy érzékszervi károsodással él, amely számos egyéb akadállyal együtt korlátozhatja az adott személy teljes, hatékony és másokkal egyenlő társadalmi szerepvállalását.

7.1 A településen fogyatékossgal élő személyek főbb jellemzői, sajátos problémái

7.1.1 számú táblázat - Megváltozott munkaképességű személyek szociális ellátásaiban részesülők száma

év	megváltozott munkaképességű személyek ellátásaiban részesülők száma	egészségkárosodott személyek szociális ellátásaiban részesülők száma
2008	29	75
2009	28	60
2010	27	51
2011	57	73
2012	N.A.	N.A.
2013	N.A.	N.A.
2014	N.A.	N.A.
2015	N.A.	N.A.
2016	N.A.	N.A.
2017	N.A.	N.A.

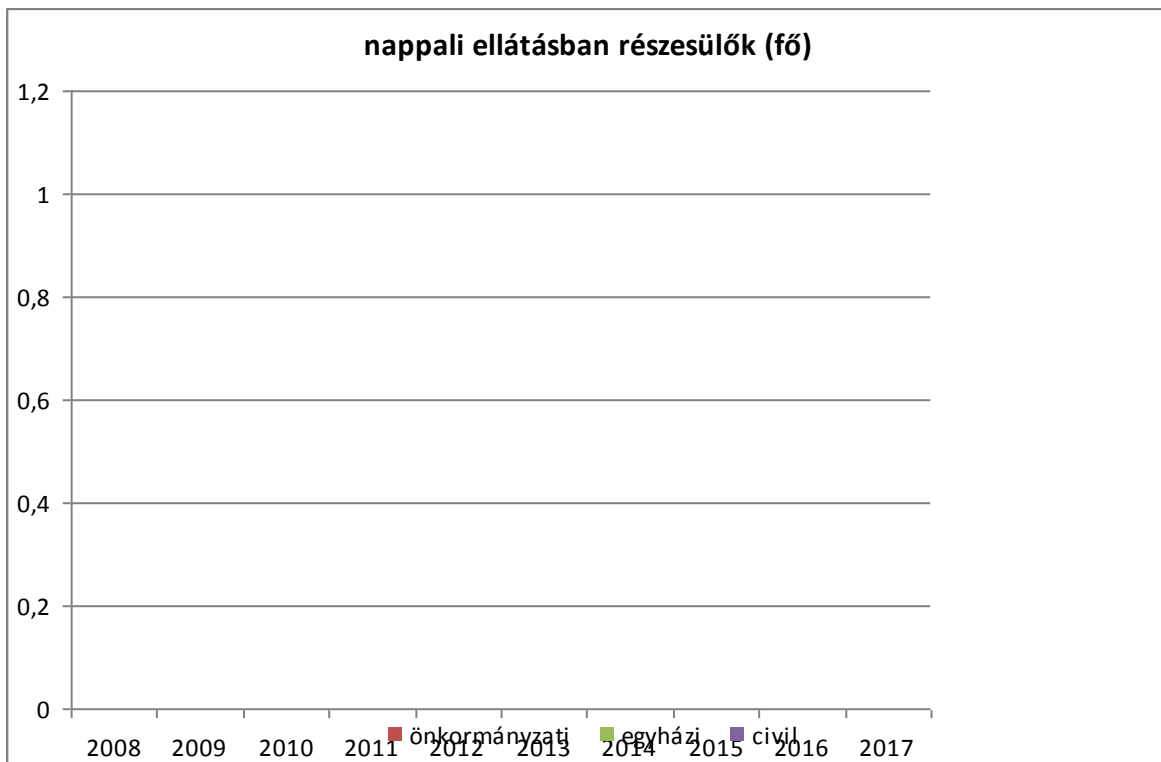
Forrás: TeIR, KSH Tstar



7.1.2. számú táblázat - Nappali ellátásban részesülő fogyatékos személyek száma

év	Nappali ellátásban részesülő fogyatékos személyek száma		
	önkormányzati intézményben	fenntartású	egyházi intézményben fenntartású civil fenntartású intézményben
2008	0		0
2009	0		0
2010	0		0
2011	0		0
2012	0		0
2013	0		0
2014	N.A.		N.A.
2015	N.A.		N.A.
2016	N.A.		N.A.
2017	N.A.		N.A.

Forrás: TeIR, KSH Tstar; a központi adatokat célszerű bontani a helyi adatszolgáltatók segítségével



a) fogyatékkal élők foglalkoztatásának lehetőségei, foglalkoztatottsága (pl. védett foglalkoztatás, közfoglalkoztatás)

A Fot. 15-16. §-a értelmében a fogyatékos személy lehetőség szerint integrált, ennek hiányában védett foglalkoztatásra jogosult.

A foglalkoztatást biztosító munkáltató köteles biztosítani a munkavégzéshez szükséges mértékben a munkahelyi környezet, így különösen a munkaeszközök, berendezések megfelelő átalakítását. Az átalakítással kapcsolatos költségek fedezésére a központi költségvetésből támogatás igényelhető.

Ha a fogyatékos személy foglalkoztatása az integrált foglalkoztatás keretében nem megvalósítható, úgy számára speciális munkahelyek működtetésével a munkához való jogát lehetőség szerint biztosítani kell. A védett munkahelyet a központi költségvetés normatív támogatásban részesíti.

Fogyatékkal élő munkavállaló, aki

- a) a nemzeti jog szerint fogyatékosnak elismert, vagy
- b) elismerten fizikai, elméleti vagy pszichológiai károsodásban szenved.

Megváltozott munkaképességű munkavállaló, aki

- a) rehabilitációs ellátásban részesül,
- b) aki 2011. december 31-én III. csoportos rokkantsági, baleseti rokkantsági nyugdíjban, rendszeres szociális járadékban részesült.

(Ftt. 57/B §.)

Gyakori probléma, hogy kevés a foglalkoztatási lehetőség, nem megoldott a foglalkoztatáshoz szükséges akadálymentesítés, nem biztosítottak különleges eszközök és feltételek. A védett foglalkoztatás túlsúlyba mutatkozik az integrált foglalkoztatással szemben. Probléma továbbá, ha nem

áll rendelkezésre olyan foglalkoztatási szakember, aki a fogyatékos személy állapotának ismeretében javaslatot tesz a foglalkoztatás jellegére és helyére. Amennyiben nincs képzett szakember, aki a munkahelyi beszoktatást kíséri, úgy sikertelen lehet a beszoktatás, amelynek következménye a fogyatékos munkavállaló alkalmatlanságának rövid időn belüli megállapítása. Mindezekre tekintettel javasolt folyamatosan felkutatni a fogyatékos munkavállalókkal is betölthető álláshelyeket, fogyatékosügyi mentor, tanácsadó foglalkoztatásával a fogyatékos személyek munkahelyi kísérésének biztosítani. Javasolt önkormányzati szakember ez irányú képzése, állami és civil munkaerő-piaci szolgáltató szervezet és a Munkaesély Szövetség bevonása a feladat megoldásába.

b) hátrányos megkülönböztetés a foglalkoztatás területén

Előfordulhat, hogy a fogyatékos személyt akadályozottsága miatt nem foglalkoztatják a végzettségének és képzettségének megfelelő álláshelyen. (pl.: felsőfokú végzettsége ellenére alacsonyabb végzettséggel is betölthető foglalkoztatást ajánlanak neki.)

A fizikai akadályozottság esetében célszerű felmérni, hogy a fogyatékos személy alkalmazásának mely feltételei hiányoznak. Az akadálymentesítési javaslatban célszerű a fogyatékos jellege és a fogyatékos személyek száma alapján rangsorolni, hogy az akadálymentesítés lépései milyen sorrendben és ütemezéssel kövessék egymást. A rámpa és kijelölt parkoló nemcsak mozgássérült személyek, hanem más csoportok részére is hasznosak (nők, kisgyermekesek, idősek), az információs táblák, a vizuális információk megerősítése akusztikus információkkal, például közlekedési eszközökön alkalmazva. Fontos a célpályázatok felkutatása és az akadálymentesítés komplex, rövid-közép- és hosszú távú terveinek elkészítései. Garanciát jelent rehabilitációs szakmérnök és szakember bevonása a tervezésbe, valamint érintett fogyatékos ember bevonása a tervezés és a megvalósítás teljes folyamatába.

Ajánljuk áttekintésre az Élő munkahely című kiadványt:

http://www.motivacio.hu/sites/default/files/Elo_munkahely_01_kotet.pdf

A foglalkoztatás akkor is megghiúsulhat, ha a fogyatékos személy nem tudja megközelíteni a munkahelyet, például a településen belüli közlekedési akadályok miatt és a támogató szolgáltatótól sem kap segítséget. Ilyen információk beszerzése rendkívül nehéz, hiszen az érintettek nem hozzák a hátrányos megkülönböztetést nyilvánosságra, mert ezzel a jövőbeni alkalmaztatási kilátásaik is csökkennek.

c) önálló életvitelt támogató helyi intézmények, szolgáltatások, programok

Településünkön elsősorban az önkormányzat által biztosított étkeztést és házi segítségnyújtást veszik igénybe a legtöbben. A szenvedélybetegek részére közösségi ellátás a társulás intézményeiben van lehetőség.

7.1.4. táblázat - A településen élő fogyatékos személyek önálló életvitelét támogató helyi intézmények, szociális szolgáltatások

	Állami/önkormányzati								Egyházi								Civil																
	2000	2001	2002	2003	2004	2005	2006	2007	2000	2001	2002	2003	2004	2005	2006	2007	2000	2001	2002	2003	2004	2005	2006	2007	2008	2009	2010	2011	2012	2013	2014	2015	2016
falugondnoki vagy tanyagondnoki szolgáltatás	0	0	0	0	N	N	N	N	0	0	0	0	N	N	N	N	0	0	0	0	N	N	N	N	0	0	0	0	N	N	N	N	N.A
étkeztetés	v	v	v	v	N	N	N	N	0	0	0	0	N	N	N	N	0	0	0	0	N	N	N	N	0	0	0	0	N	N	N	N	N.A
házi segítségnyújtás	v	v	v	v	N	N	N	N	0	0	0	0	N	N	N	N	0	0	0	0	N	N	N	N	0	0	0	0	N	N	N	N	N.A
jelzőrendszeres házi segítségnyújtás	v	v	v	v	N	N	N	N	0	0	0	0	N	N	N	N	0	0	0	0	N	N	N	N	0	0	0	0	N	N	N	N	N.A
családsegítés	v	v	v	v	N	N	N	N	0	0	0	0	N	N	N	N	0	0	0	0	N	N	N	N	0	0	0	0	N	N	N	N	N.A
közösségi ellátás szenvedélybetegek részére	0	0	0	0	N	N	N	N	0	0	0	0	N	N	N	N	0	0	0	0	N	N	N	N	0	0	0	0	N	N	N	N	N.A
közösségi ellátás pszichiátriai betegek részére	0	0	0	0	N	N	N	N	0	0	0	0	N	N	N	N	0	0	0	0	N	N	N	N	0	0	0	0	N	N	N	N	N.A
támogató szolgáltatás	0	0	0	0	N	N	N	N	0	0	0	0	N	N	N	N	0	0	0	0	N	N	N	N	0	0	0	0	N	N	N	N	N.A
nappali ellátás	0	0	0	0	N	N	N	N	0	0	0	0	N	N	N	N	0	0	0	0	N	N	N	N	0	0	0	0	N	N	N	N	N.A

Forrás: helyi adatgyűjtés

7.2 Fogyatékkal élő személyek pénzbeli és természetbeni ellátása, kedvezményei

Aktuális jogszabályok:

141/ 2000(VIII.9.) Korm. rend A súlyos fogyatékosra minősítésének és felülvizsgálatának valamint a fogyatékosra támogatás folyósításának szabályairól.

218/2003. (XII. 11.) Korm. rendelet a mozgásában korlátozott személy parkolási igazolványáról

1998. évi XXVI. törvény a fogyatékos személyek jogairól és esélyegyenlőségük biztosításáról

2006. évi CXVII. törvény egyes szociális tárgyú törvények módosításáról

2/2012. (VI. 5.) EMMI rendelet a helyi esélyegyenlőségi program elkészítésének részletes

Az alábbiakban felsoroljuk és röviden ismertetjük azokat az ellátási formákat, amelyeket jogszabályok biztosítanak a fogyatékkal élő személyek számára. Az ezekhez való hozzáférés helyi vizsgálata az esélyegyenlőségi helyzetelemzés egyik feladata.

Ellátási formák:

Fogyatékosra támogatás: A Fot. 22. §-a alapján biztosított fogyatékosra támogatás a súlyosan fogyatékos személy részére az esélyegyenlőséget elősegítő, havi rendszerességgel járó pénzbeli juttatás. A támogatás célja, hogy - a súlyosan fogyatékos személy jövedelmétől függetlenül - anyagi segítséggel járuljon hozzá a súlyosan fogyatékos állapotból eredő társadalmi hátrányok mérsékléséhez.

Rokkantsági járadék: A rokkantsági járadékról szóló 83/1987. (XII. 27.) MT rendelet értelmében aki a 25. életéve betöltése előtt teljesen munkaképtelenné vált, illetve 80 %-os vagy azt meghaladó mértékű egészségkárosodást szenvedett és nyugellátást, baleseti nyugellátást részére nem állapítottak meg, rokkantsági járadékra jogosult.

Közlekedési kedvezmény: A súlyos mozgáskorlátozott személyek közlekedési kedvezményeiről szóló 102/2011. (VI. 29.) Korm. rendelet 6. §-a értelmében szerzési és átalakítási támogatásra (közlekedési kedvezmény) a súlyos mozgáskorlátozott személy jogosult

Parkolási igazolvány: Parkolási igazolványra az a személy jogosult, aki közlekedőképességében súlyosan akadályozott, aki látási fogyatékosnak; értelmi fogyatékosnak; autistának; mozgásszervi fogyatékosnak minősül, akit a vakok személyi járadékának bevezetéséről szóló rendelet alapján 2001. július 1-jét megelőzően vaknak minősítettek, vagy aki vaknak vagy gyengénlátónak, mozgásszervi fogyatékosnak, értelmi fogyatékosnak vagy autistának minősül

Fogyatékos személyek számára biztosított alap- és szakosított ellátási formák:

Szociális alapszolgáltatások: étkeztetés, házi segítségnyújtás, családsegítés, jelzőrendszeres házi segítségnyújtás, támogató szolgáltatás

Szakosított ellátási formák: ápolást, gondozást nyújtó intézmények, fogyatékos személyek otthona, rehabilitációs intézmények, fogyatékos személyek gondozóháza, lakóotthon

Önkormányzatunk anyagi lehetőségek híján nem tudja támogatni a fogyatékkal élőket.

7.2.1. táblázat - Fogyatékkal élő személyek pénzbeli és természetbeni ellátása, kedvezmények

1993. évi III. tv. (Szt.) alapján pénzbeli ellátás	Fogyatékos személyek száma
Időskorúak járadéka	0
Aktív korúak ellátása	0
Rendszeres szociális segély	0
Lakásfenntartási támogatás	0
Ápolási díj	6
Temetési segély	0
Átmeneti segély	0
Természetbeni ellátás	
Egészségügyi szolgáltatásra való jogosultság Itt azokra a fogyatékos személyekre kérdezzük, akik az önkormányzat javaslatára, rászorultsági alapon kapnak TAJ kártyát az OEP-től.	0
Közgyógyellátás Ez a fogyatékos személyeknek alanyi jogon jár, nem fogyatékos személyek rászorultsági alapon vehetik igénybe. Mivel a településen élő fogyatékos személyek számának megállapítása nehéz, ez az adat is fontos mutató lehet.	71
Adósságkezelési szolgáltatás	0
Energia felhasználási támogatás	0
Más jogszabályok alapján nyújtott ellátások	
Fogyatékosági támogatás	0
Rokkantsági járadék	0
Személygépkocsi átalakítási támogatás	0
Közlekedési kedvezmény	0
Személygépkocsi szerzési kedvezmény	0
Parkolási igazolvány	0

Forrás: helyi adatgyűjtés

7.3 A közszolgáltatásokhoz, közösségi közlekedéshez, információhoz és a közösségi élet gyakorlásához való hozzáférés lehetőségei, akadálymentesítés

Az alábbiakban kiemeljük azokat a területeket jogszabályi hivatkozással, amelyek a fogyatékkal élő személyek jogait biztosítják.

- **Környezet:** A fogyatékos személynek joga van a számára akadálymentes, továbbá érzékelhető és biztonságos épített környezetre. Ez a jog vonatkozik különösen a közlekedéssel és az épített környezettel kapcsolatos tájékoztatói lehetőségekre. (Fot. 5. § (1)- (2))
- **Kommunikáció:** A fogyatékos személy számára biztosítani kell az egyenlő esélyű hozzáférés lehetőségét a közérdekű információkhoz, továbbá azokhoz az információkhoz, amelyek a fogyatékos személyeket megillető jogokkal, valamint a részükre nyújtott szolgáltatásokkal kapcsolatosak. A kommunikációban jelentősen gátolt személy számára a közszolgáltatások igénybevételekor lehetővé kell tenni a tájékoztató és a személyi segítség feltételeit. (Fot. 6.- 7. §) A megfelelően hozzáférhető információ létrehozása olyan szakmai feladat, mely kezdetben nehézséget okozhat. Javasoljuk, azoknak a szolgáltató szervezeteknek a bevonását, melyek professzionális segítséget nyújthatnak. Ilyenek például a jelnyelvi tolmácsszolgálatok (<http://fszk.hu/mjp/tolmacsszolgalatok-elerhetosegei.pdf>), a könnyen érthető fordításokat készítő ÉFOÉSZ és tagszervezetei (<http://www.efoesz.hu/index.php?m=text&id=2>), a speciális eszközök kölcsönzők (<http://www.blissalapitvany.hu/kolcsonozheto-eszkozok>). Javasoljuk továbbá, hogy az önkormányzat érintett munkatársai kapcsolódjanak be olyan tréningekbe, képzésekbe, ahol ezek a tudások támogatott és az FSZK Nonprofit Kft. képzései (www.fszk.hu).
- **Közszolgáltatásokhoz való egyenlő esélyű hozzáférés:** A fogyatékos személy számára a Fot-ban meghatározottak szerint - figyelembe véve a különböző fogyatékosági csoportok eltérő speciális szükségleteit megtanulhatók, ilyenek egyebek mellett az Emberi Erőforrások Minisztériuma által - biztosítani kell a közszolgáltatásokhoz való egyenlő esélyű hozzáférést. A közszolgáltatásokhoz való egyenlő esélyű hozzáférés biztosítása érdekében a fogyatékos személy az önálló életvitelét segítő kutyáját - külön jogszabályban meghatározottak szerint - beviheti a közszolgáltatást nyújtó szerv, intézmény, szolgáltató mindenki számára nyitva álló területére. (Fot. 7/A.- 7/C. §)
- **Közlekedés:** A közlekedési rendszereknek, továbbá a tömegközlekedési eszközöknek, utasforgalmi létesítményeknek - beleértve a jelző- és tájékoztató berendezéseket is - alkalmasnak kell lenniük a fogyatékos személy általi biztonságos igénybevitelre. Közhasználatú parkolóban a közlekedésében akadályozott fogyatékos személyek számára - a külön jogszabály szerint - megfelelő számú és alapterületű parkolóhely kialakításáról kell gondoskodni. (Fot. 8.- 10. §) A hozzáférés biztosításakor két kihívás biztosan felmerül: egyrészt a megfelelő szaktudás bevonásának a kérdése, másrészt pedig az ehhez szükséges forrás. Az első kérdésre javasoljuk minden esetben rehabilitációs szakmérnök, valamint az érintett fogyatékos csoport képviselőjének a bevonását a tervezésbe és a megvalósításba, valamint a következő dokumentum áttekintését: Segédlet a közszolgáltatások egyenlő esélyű hozzáféréseinek megteremtéséhez – Komplex akadálymentesítés (<http://www.fszk.hu/bemutakozas/programirodak/akadalymentesitesi-programiroda/szakmai-anyagok/segedlet-a-kozszoalgalatasok-egyenlo-eselyu-hozzaferesenek-megteremtesehez-komplex-akadalymentesites/>). A másik kérdésre, mely a forrásteremtésre vonatkozik, javasoljuk, hogy történjen Európai Unió pályázatfigyelés a www.nfu.gov.hu honlapra építve
- **Támogató szolgálat, segédeszköz:** fogyatékos személy részére biztosítani kell a fogyatékosága által indokolt szükségleteinek megfelelő támogató szolgálat igénybevitelét,

továbbá segédeszközt. Az árhoz nyújtott támogatással beszerezhető segédeszközök körét és a támogatás módját, valamint mértékét külön jogszabály határozza meg. (Fot. 11. §)

- **Egészségügy:** A fogyatékos személy egészségügyi ellátása során figyelemmel kell lenni a fogyatékos-ságából adódó szükségleteire. A fogyatékos személy egészségügyi ellátása során törekedni kell arra, hogy az ellátás segítse elő a rehabilitációját, társadalmi beilleszkedését, továbbá, hogy ne erősítse a betegségtudatát. (Fot. 12. §) A modern emberi jogi szemlélet érvényesülése a fogyatékos emberek ellátása során alapelv. Javasoljuk, hogy az ehhez elengedhetetlen attitűdváltás eléréséhez a szolgáltatók vegyék igénybe az országban több helyen elérhető tréninglehetőségeket (GYEMSZI ETI és FSZK Nonprofit Kft. egyebek mellett), valamint igényeljék azokat a hozzáférést biztosító megoldásokat, melyekről a korábbiakban már szóltunk.
- **Oktatás, képzés:** A fogyatékos személynek joga, hogy állapotának megfelelően és életkorától függően korai fejlesztésben és gondozásban, óvodai nevelésben, iskolai nevelésben és oktatásban, fejlesztő felkészítésben, szakképzésben, felnőttképzésben, továbbá felsőoktatásban vegyen részt a vonatkozó jogszabályokban meghatározottak szerint. Abban az esetben, ha az - az e célra létrehozott szakértői és rehabilitációs bizottság szakértői véleményében foglaltak szerint - a fogyatékos személy képességeinek kibontakoztatása céljából előnyös, a fogyatékos személy az óvodai nevelésben és oktatásban a többi gyermekkel, tanulóval együtt - azonos óvodai csoportban, illetve iskolai osztályban - vesz részt. A kiskorú fogyatékos személyt megilleti az a jog, hogy fejlesztése késedelem nélkül megkezdődjön, amint fogyatékos-ságát megállapították (Fot. 13. §).
- **Lakóhely, közösségbe való befogadás, önálló életvitel:** A fogyatékos személynek joga van a fogyatékos-ságának, személyes körülményeinek megfelelő - családi, lakóotthoni, intézményi - lakhatási forma megválasztásához (Fot. 17. §) A 2011. évben megkezdődött a nagy létszámú ápoló-gondozó intézetek kiváltása támogatott lakhatási megoldásokkal. Ez a folyamat, bár pozitív kimenetelében bizonyosak vagyunk, mégis számos konfliktust rejt magában. Javasoljuk megismerni a folyamat jogszabályi hátterét, valamint azokat a szakmai, módszertani anyagokat, melyek ezt a közösségi alapú szolgáltatások felé való elmozdulást segítik. A dokumentumok a folyamatot generáló Intézményi Férőhely Kiváltást Koordináló Országos Testület honlapjáról tölthetők le: <http://www.szocialisportal.hu/web/szocialis-agazati-portal/kivaltast-koordinalo-testulet;jsessionid=f580a338bd8c05ebc946047d522c> A közösségi beilleszkedést segíthetik a fogyatékos emberek érdekvédelmi szervezetei is, így bevonásuk javasolt.
- **Kultúra, sport:** A fogyatékos személy számára lehetővé kell tenni a művelődési, kulturális, sport- és más közösségi célú létesítmények látogatását. A fogyatékos személy számára - sportolási lehetőségeinek megteremtéséhez - a sportolási célú, szabadidős intézmények használatát hozzáférhetővé kell tenni (Fot. 18. §) A hozzáférés biztosításakor két kihívás biztosan felmerül: egyrészt a megfelelő szaktudás bevonásának a kérdése, másrészt pedig az ehhez szükséges forrás. Az első kérdésre javasoljuk minden esetben rehabilitációs szakmérnök, valamint az érintett fogyatékos csoportot képviselőjének a bevonását a tervezésbe és a megvalósításba, valamint a következő dokumentum áttekintését: Segédlet a közszolgáltatások egyenlő esélyű hozzáféréseinek megteremtéséhez – Komplex akadálymentesítés (<http://www.fszk.hu/bemutatkozas/programirodak/akadalymentesitesi-programiroda/szakmai-anyagok/segedlet-a-kozszoigaltatasok-egyenlo-eselyu-hozzaferesenek-megteremtesehez-komplex-akadalymentesites/>). A másik kérdésre, mely a forrásteremtésre vonatkozik, javasoljuk, hogy történjen Európai Unió pályázatfigyelés a www.nfu.gov.hu honlapra építve.
- **A rehabilitációhoz való jog:** A fogyatékos személynek joga van a rehabilitációra. E jog érvényesítését rehabilitációs szolgáltatások, ellátások biztosítják. Az ehhez kapcsolódó állami feladatot a fogyatékos személyek esélyegyenlőségének biztosítására létrehozott, a

társadalmi esélyegyenlőség előmozdításáért felelős miniszter szakmai felügyelete alatt álló szervezet látja el. A szervezet számára törvény vagy kormányrendelet további feladatokat állapíthat meg ([Fot. 19.- 20. §). Az érintett célcsoport sok esetben nem rendelkezik megfelelő információval a saját jogai és lehetőségei tekintetében. Javasoljuk, hogy legyen számukra lehetőség hozzáférni a Nemzeti Rehabilitációs és Szociális Hivatal honlapjához, valamint dokumentumaihoz (<http://nrszh.kormany.hu/>), továbbá azokhoz a jogsegély szolgáltatásokhoz, amelyeket érdekvédelmi szervezeteik nyújtanak a számukra.

- A helyi politikai életben és közéletben való részvételhez való jog: másokkal azonos alapon, hatékonyan és teljes körűen vehessenek részt a helyi politikai életben és a közéletben, közvetlenül vagy szabadon választott képviselőkön keresztül, beleértve a fogyatékosággal élő személyek jogát és lehetőségét a szavazásra és választhatóságra (2007. évi XCII. tv 29. cikk) A fogyatékos emberek önérvényesítő mozgalmainak erősödése, saját maguk képviselési lehetőségének támogatása kiemelt feladat. Javasoljuk, hogy ennek érdekében alakuljanak ki az együttműködésre és a párbeszédre lehetőséget adó fórumok akár az önkormányzat kezdeményezésére, ahol a fogyatékos emberek a „Semmit rólunk nélkülünk!” elvnek megfelelően bekapcsolódhatnak a róluk szóló döntések alakításába.

7.3.1. táblázat – Akadálymentesítés 1.

		Igen/nem								
		Lift	Vakvezető sáv	Mozgáskorlátozottak részére mosdó	Rámpa	Hangos tájékoztatás	Indukciós hurok	Tapintatható információ	Jelnyelvi segítség	Egyéb
oktatási intézmények	alapfok	0	0	0	0	0	0	0	0	0
	középfok	0	0	0	0	0	0	0	0	0
	felsőfok	0	0	0	0	0	0	0	0	0
egészségügyi intézmények	fekvőbeteg ellátás	0	0	0	0	0	0	0	0	0
	járóbeteg szakellátás	0	0	0	0	0	0	0	0	0
	alapellátás	0	0	0	van	0	0	0	0	0
kulturális, művelődési intézmények		0	0	0	0	0	0	0	0	0
önkormányzati, közigazgatási intézmény		0	0	0	0	0	0	0	0	0

igazságszolgáltatási, rendőrség, ügyészség	0	0	0	0	0	0	0	0	0
szociális ellátást nyújtó intézmények	0	0	0	0	0	0	0	0	0

Forrás: helyi adatgyűjtés, személyes tapasztalat, fogyatékos ügyi referens információi, fogyatékosok civil szervezetei

Nagyon nagy problémát jelent a településen az akadálymentesítés hiánya. A mozgáskorlátozottak részére az orvosi rendelőn és a Gesztenyevirág Óvodán kívül, a többi intézményben nem megoldott.

a) települési önkormányzati tulajdonban lévő középületek akadálymentesítettsége

Az orvosi rendelő és a Gesztenyevirág Óvoda akadálymentesített mozgáskorlátozottak részére.

b) közszolgáltatásokhoz, kulturális és sportprogramokhoz való hozzáférés lehetőségei, fizikai, információs és kommunikációs akadálymentesítettség, lakóépületek, szolgáltató épületek akadálymentesítettsége

Zagyvaszánton nem megoldott a közszolgáltatásokhoz, kulturális és sportprogramokhoz való hozzáférés lehetősége, fizikai, információs és kommunikációs akadálymentesítettsége, lakóépületek, szolgáltató épületek akadálymentesítettsége.

c) munkahelyek akadálymentesítettsége

Nem megoldott a munkahelyek akadálymentesítettsége.

7.3.2. táblázat – Akadálymentesítés a foglalkozatóknál

	Igen/nem								
	Lift	Vakvezető sáv	Mozgáskorlátozottak részére mosdó	Rámpa	Hangos tájékoztatás	Indukciós hurok	Tapintható információ	Jelnyelvi segítség	Egyéb
A foglalkoztató neve és a foglalkoztatás jellege	nem	nem	nem	nem	nem	nem	nem	nem	nem

Forrás: helyi adatgyűjtés, a vizsgált területen foglalkoztatást végző vállalkozásoknál

d) közösségi közlekedés, járdák, parkok akadálymentesítettsége

Zagyvaszánton nem megoldott a közösségi közlekedés , járdák, parkok akadálymentesítettsége.

7.3.3. táblázat - Fizikai és infokommunikációs akadálymentesítettség a közlekedésben

	Igen/nem								
	Lift	Vakvezető sáv	Mozgáskorlátozottak részére mosdó	Rámpa	Hangos tájékoztató s	Indukciós hurok	Tapintható információ	Jelnyelvi segítség	Egyéb
Közterület (utca/járda, park, tér)	nem	nem	nem	nem	nem	nem	nem	nem	nem
Helyi és távolsági tömegközlekedés	nem	nem	nem	nem	nem	nem	nem	nem	nem
Buszpályaudvar, buszvárók	nem	nem	nem	nem	nem	nem	nem	nem	nem
Vasútállomás	nem	nem	nem	nem	nem	nem	nem	nem	nem

Forrás: helyi adatgyűjtés, a vizsgált területen az önkormányzat szociális ügyekkel foglalkozó munkatársától és az érdekvédelmi szervezetek vezetőitől

e) fogyatékos személyek számára rendelkezésre álló helyi szolgáltatások (pl. speciális közlekedési megoldások, fogyatékosok nappali intézménye, stb.)

Nem megoldott a fogyatékos személyek számára rendelkezésre álló helyi szolgáltatások.

7.3.4. táblázat - Fogyatékos személyek rendelkezésére álló helyi szolgáltatások

	Az adott évben a szolgáltatást igénylő fogyatékos személyek száma							
	2010	2011	2012	2013	2014	2015	2016	2017
ápolást, gondozást nyújtó intézmény	0	0	0	0	N.A.	N.A.	N.A.	N.A.
rehabilitációs intézmény	0	0	0	0	N.A.	N.A.	N.A.	N.A.
lakóotthon	0	0	0	0	N.A.	N.A.	N.A.	N.A.
támogatott lakhatás	0	0	0	0	N.A.	N.A.	N.A.	N.A.
átmeneti ellátást nyújtó fogyatékosok gondozóháza	0	0	0	0	N.A.	N.A.	N.A.	N.A.

Forrás: helyi adatgyűjtés

f) pozitív diszkrimináció (hátránykompenzáló juttatások, szolgáltatások)

Zagyvaszántó Önkormányzata nem ad plusz juttatásokat.

A fogyatékkal élők helyzete, esélyegyenlősége vizsgálata során településünkön	
beazonosított problémák	fejlesztési lehetőségek
Gyakori a veleszületett fogyatékoság	Korai felvilágosítás, szűrővizsgálatokon való részvétel ösztönzése a terhesség idején
A fogyatékoság mértékének megállapítása elhúzódik, a szülők felelőtlen hozzáállása miatt	Korai felkutatás, probléma felismerése, fejlesztő terápia lehetőségének ismertetése a szülők részére a védőnői hálózat, az egészségügyi hálózat és a gyermekjóléti szolgálat közreműködésével
Helyben nem megoldott a speciális fejlesztésük, oktatásuk	A fejlesztő foglalkozásokhoz való hozzájutás segítése, utaztatás szervezése, szakemberek felkutatása, védőnői hálózat és az egészségügyi hálózat bevonásával
Magas a szakképzetlenek aránya	Továbbtanulás lehetőségének elősegítése, kapcsolatfelvétel a speciális oktatási intézményekkel, család szemléletváltásának elősegítése önszervező csoportok működtetésével
Foglalkoztatásuk helyben nem megoldott	Munkahelyek kialakítása csökkent munkaképességűek számára a településen, vállalkozások támogatása fogyatékos személyek foglalkoztatása esetén
Fogyatékos gyermek családban nevelésének terhei a családra vonatkozóan	Önszervező csoportok támogatása, otthon végezhető munka a szülők észére, helyben foglalkoztatás, szupervízió a szülők részére
Helyben nem megoldott a napközbeni felügyeletük, ellátásuk.	Fogyatékkal élők nappali ellátásának biztosítása
Közhasznú épületek akadálymentesítése részleges	Pályázati lehetőségek kihasználásával az akadálymentesítés teljesség tétele
Társadalmi előítéletek jelenléte, fogyatékosok és őket ápoló családtagok elszigetelődése	Társadalmi elfogadás elősegítése programok szervezésével, az elfogadás segítése a csoportos és közösségi szociális munka eszközeivel

8. Helyi partnerség, lakossági önszerveződések, civil szervezetek és for-profit szereplők társadalmi felelősségvállalása

a) a 3–7. pontban szereplő területeket érintő civil, egyházi szolgáltató és érdekvédelmi szervezetek felsorolása.

Községünkben több civil szervezet működik amelyek munkájukkal nagy mértékben hozzájárulnak a közösség összetartozásának erősítéséhez az egészségmegőrzéséhez, a szabadidő hasznos eltöltéséhez.

- ✓ Zagyvaszántói Polgárőr Egyesület
- ✓ Nyugdíjas Klub
- ✓ Aranykalász Népdalkör
- ✓ Magyar Rákellenes Liga Zagyvaszántói Alapszervezete
- ✓ X-TÉT Egyesület
- ✓ Zagyvaszántói Sport Egyesülete
- ✓ Összefogás Zagyvaszántóért Egyesület
- ✓ Ifjúsági Klub
- ✓ Zagyvaszántói Öregfiúk
- ✓ Zagyvaszántói Nők Egyesülete
- ✓ Zagyvaszántói Színhátszó kör
- ✓ Öltögetők
- ✓ Zagyvaszántó Gyermekéiért Alapítvány

b) önkormányzati, nemzetiségi önkormányzati, egyházi és civil szektor közötti partnerség bemutatása

Az önkormányzati döntések előkészítésben bevonjuk a szervezeteket is, függetlenségüket elismerjük és tiszteletben tartjuk, partneri viszonyt alakítottunk ki velük. Több pályázatot is benyújtottak a civil szervezetek együttműködve az önkormányzattal a község fejlődése érdekében.

c) önkormányzatok közötti, illetve térségi, területi társulásokkal való partnerség

Hatvan Várossal együttműködve igyekszünk más szervezetekkel is hatékonyan együttműködni.

d) a nemzetiségi önkormányzatok célcsoportokkal kapcsolatos esélyegyenlőségi tevékenysége

Településünkön nincs nemzetiségi önkormányzat.

e) civil szervezetek célcsoportokkal kapcsolatos esélyegyenlőségi tevékenysége

Településünkön hatékony az együttműködés a civil szervezetekkel, kölcsönösen segítik az önkormányzattal egymást.

f) for-profit szereplők részvétele a helyi esélyegyenlőségi feladatok ellátásában.

Célcsoportok foglalkoztatása.

9. A helyi esélyegyenlőségi program nyilvánossága

a) a helyzetelemzésben meghatározott esélyegyenlőségi problémák kapcsán érintett nemzetiségi önkormányzatok, egyéb partnerek (állami vagy önkormányzati intézmények, egyházak, civil szervezetek, stb.) bevonásának eszközei és eljárásai a helyi esélyegyenlőségi program elkészítésének folyamatába.

HEP fórum tagjaként megbeszélések, adatkérések.

b) az *a)* pont szerinti szervezetek és a lakosság végrehajtással kapcsolatos észrevételeinek visszacsatolását szolgáló eszközök bemutatása.

- Testületi ülések
- Közmeghallgatás
- Különböző lakossági fórumok

A Helyi Esélyegyenlőségi Program Intézkedési Terve (HEP IT)

Az alábbiak segítenek a Helyi Esélyegyenlőségi Program Intézkedési Tervének (HEP IT) elkészítésében nyújtanak segítséget. A most következő táblázatok részletezik és pontosan kifejtik a 2/2012. (VI. 5.) EMMI rendelet 2. számú mellékletében megadott, csak címszavakban leírt tartalmakat. Ezután található a rendeletben meghatározott formátumú összegző tábla, majd a megvalósításhoz szükséges információk. Végül a legitimációt tartalmazó zárófejezetet találhatjuk meg.

A fentiekre tekintettel a HEP IT négy részből áll:

1. Tartalmazza mindazokat a részleteket, amelyek a Helyi Esélyegyenlőségi Program Intézkedési Terve végrehajtásához elengedhetetlen információknak tekintendők.
2. Része a 2/2012 EMMI rendeletben megadott táblázat, mint a részletes tartalmakat összefoglaló projekttáblázat. Az első két rész elválaszthatatlan és csak együtt értelmezhető.
3. A megvalósítást segítő részletek szerves részét képezik a HEP IT-nek. Az egyes alfejezetekben rögzítettek biztosítják, hogy strukturálisan és széleskörűen beágyazottak legyenek az esélyegyenlőség érdekében tervezett tevékenységek.
4. A zárófejezet megadja, hogy milyen legitimáció szükséges az elkészült dokumentumhoz.

1. A HEP IT részletei

A helyzetelemzés megállapításainak összegzése

A helyzetelemzés célcsoportonkénti részeinek zárófejezetéből kerülnek átemelésre a megállapítások az alábbi táblázatba.

Célcsoport	Következtetések	
	problémák beazonosítása rövid megnevezéssel	fejlesztési lehetőségek meghatározása rövid címmel
Romák és/vagy mélyszegénységben élők	Ellenállás a programokba való beilleszkedésbe	Szemléletváltás, versenyprogramok szervezése
Gyermekek	Agresszív magatartás, éjszakai csellengés	Szülői nevelési programok, Polgárőrség szervezése
Idősek	Sok egyedül élő idős ember	Házi szociális gondozás bővítése
Nők	Kevés elhelyezkedési lehetőség	Helyi foglalkoztatási lehetőségek felkutatása
Fogyatékkal élők	Nem jellemző	Közös programok szervezése

A beavatkozások megvalósítói

A helyzetelemzés összefoglalásában levont következtetések (problémák, fejlesztési lehetőségek) felsorolása úgy történt, hogy már önálló címet kapott az adott beavatkozás. Ez a megnevezett intézkedés címe került a HEP IT összegző táblázatának második („A”) oszlopába és bekerül az alábbi táblázatba is.

Célcsoport	Következtetésben megjelölt beavatkozási terület, mint intézkedés címe, megnevezése	Az intézkedésbe bevont aktorok és partnerek – kiemelve a felelőst
Romák és/vagy mélyszegénységben élők	Ellenállás a programokba való beilleszkedésbe	Családsegítő Szolgálat
Gyermekek	Agresszív magatartás, éjszakai csellengés	- oktatási intézmények - szülői szervezetek - Diák önkormányzat
Idősek	Sok az egyedül élő idős ember	- Családsegítő és Házi szociális gondozó
Nők	Kevés elhelyezkedési lehetőség	- vállalkozók, - Önkormányzat, - helyi intézmények
Fogyatékkal élők	Számuk nem igazán ismert	- helyi civil szervezetek

Jövőképünk

Az Önkormányzat legfontosabb célja a településen élő állampolgárok jólétének biztosítása, életminőségének folyamatos javítása, olyan támogatói környezet működtetésével, amely

- erősíti a közösséghez és a lakóhelyhez kötődést, a lokálpatriotizmus, a társadalmi szolidaritást,
- kiemelt figyelmet, ha kell pozitív diszkriminációt alkalmaz a veszélyeztetett célcsoportok számára, tudatos és partnerségen alapuló intézkedései hatására a hátrányos helyzetű csoportok felzárkózási esélyei, életminőségük és életük önálló irányításának lehetősége javul.

Olyan településen kívánunk élni, ahol a romák felzárkóznak a magyar lakossághoz.

Fontos számunkra, hogy a mélyszegénységben élők életkörülményei javuljanak.

Kiemelt területnek tartjuk a gyerekek erkölcsi nevelését.

Folyamatosan odafigyelünk az idősek napközbeni ellátására.

Elengedhetetlennek tartjuk a nők esetén munkavállalási, tanulási esélyük növelését.

Különös figyelmet fordítunk a fogyatékkal élőkkel való kapcsolattartásra.

Fontos a teljes akadálymentesítés az önkormányzat minden intézményben.

Az intézkedési területek részletes kifejtése

Az alábbiakban az előző oldalon megadott intézkedésekhez rendeljük hozzá a részletesen (rövid-, közép- és hosszútávon megvalósuló, vagyis különböző időtávokra lebontott) célokat, amelyek segítenek abban, hogy egy adott intézkedést beavatkozási tevékenységsorként is értelmezzünk. Vagyis az idősoros célmeghatározás megmutatja azt is, hogy az esélyegyenlőség szempontjából kitűzött hosszú távú célt milyen részcélok mentén érjük el. Az általánosan megfogalmazott, elsősorban hosszútávként megjelenő célok kerülnek a HEP IT összegző táblázatának „D” oszlopába, illetve az időtáv szerinti bontás ad eligazodást a határidők megadásához a HEP IT összegző táblázatának „G” pontban.

Az elkészült, intézkedésenként és részletesen kifejtett esélyegyenlőségi beavatkozások összegzésére, áttekinthetőségére szolgálhat a HEP IT jogszabályban is megadott formátuma. A részletes kifejtés nélkül azonban nehézséget jelenthet a leírtak gyakorlatba történő átültetése.

Cím:	Időskorban fellépő betegségek által előidézett kritikus élethelyzet javítása
Leírás:	Az időskorban fellépő betegségek gyakran ellehetetlenítik a saját lakókörnyezetben történő gondozásukat. A településünkön sok az egyedül élő, magányos, hozzátartozó nélküli ember.
Felelős és határidő:	Pethőné Nagy Ilona -
Megjegyzések:	Nyugdíjban és nyugdíjszerű ellátásban részesülnek az időskorúak.
Az intézkedés felelőse:	Polgármester
Kategória:	IV. Az idősek esélyegyenlősége
Az intézkedéssel elérni kívánt cél:	Egészségesebb időskor elérése. Megfelelő elhelyezés az arra rászorulóknak.
A célkitűzés összhangja egyéb stratégiai dokumentumokkal:	Költségvetési koncepció, Gazdasági Program
Az intézkedés tartalma:	Alap és szakellátások elérésnek segítése, szűrővizsgálatok szervezése, házi betegápoló szolgálat működésének megszervezése, prevenciók szemlélet erősítése.
Az intézkedés eredményességét mérő indikátor(ok):	KSH, TeIR, Önkormányzati statisztika, Intézményi statisztika.
Az intézkedés megvalósításához szükséges erőforrások (humán, pénzügyi, technikai):	Szakemberek, egészségügyi kapcsolatok, pályázati források, normatív támogatások, vállalkozások bevonása.
Az intézkedés eredményeinek fenntarthatósága:	Emelkedik az ellátásban részesülő idős emberek száma.
Elvégzéssel kapcsolatos megjegyzések:	Nincs elvégezve
Lezárás:	Nyitva

Cím:

Az időskorosztály elmagányosodásának enyhítése

Leírás:

A lakosság körében jellemző az elmagányosodás, mivel a fiatalokra jellemző, hogy elvándorolnak a jobb munkalehetőség reményében az ország más területeire.

Felelős és határidő:

Pethőné Nagy Ilona - 2016. 12. 31. (szombat)

Megjegyzések:

A településen magas a 64 év feletti lakosság lakosság-aránya. Jelenleg civil szervezeteket látogatnak szabadidejükben.

Az intézkedés felelőse:

Polgármester

Kategória:

IV. Az idősek esélyegyenlősége

Az intézkedéssel elérni kívánt cél:

Az idősek emberek élethelyzetének minőségi javítása. Emelni kell az alapellátást igénybe vevők számát.

A célkitűzés összhangja egyéb stratégiai dokumentumokkal:

Az intézkedés tartalma:

Közösségi színterek kialakítása, apellátások bővítése, jelzőrendszeres házi segítségnyújtás biztosítása. Javul az idősek életminősége és ellátottsága.

Az intézkedés eredményességét mérő indikátor(ok):

Önkormányzati statisztikák, intézményi statisztikák.

Az intézkedés megvalósításához

szükséges erőforrások (humán, Pályázati források, állami támogatások és szakemberek igénybevétele. pénzügyi, technikai):

Az intézkedés eredményeinek fenntarthatósága:

Biztonság és egészségesebb életminőség az idősek körében.

Elvégzéssel kapcsolatos megjegyzések:

Nincs

elvégezve

Lezárás:

Nyitva

Cím: **Közfoglalkoztatás szervezése, tovább folyósítása**

Leírás: A településen élő aktív korúak körében (3.2.1. táblázat) %-os a munkanélküliség, melyet közfoglalkoztatás szervezésével szeretnénk csökkenteni, ez a fajta foglalkoztatás elősegítené az elsődleges munkaerő-piacon való későbbi elhelyezkedésüket.

Felelős és határidő: Pethőné Nagy Ilona - 2017. 08. 31. (csütörtök)

Megjegyzések: Kockázatok: Stagnál vagy nő a munkanélküliségi ráta, pályázatok hiánya, nem nyer pályázatot az önkormányzat, az érintett nem vesz részt a közfoglalkoztatásban.
Csökkentésük eszközei: hibátlan pályázat benyújtása, az érintett meggyőzése a közfoglalkoztatásban való részvételről

Az intézkedés felelőse: Polgármester

Kategória: I. A mélyszegénységben élők és a romák esélyegyenlősége

Az intézkedéssel elérni kívánt cél: A munkanélküliség csökkentése.
Munkahelyteremtés, meglévő munkahelyek megtartása.
Rövidtávú: 2 év múlva.
Középtávú: 5 év múlva még nagyobb csökkenés
Hosszú távú: 10 év múlva még nagyobb csökkenés.

A célkitűzés összhangja egyéb stratégiai dokumentumokkal:

Az intézkedés tartalma: Helyi adottságok feltérképezése.
Pályázat benyújtása közfoglalkoztatásra.
Új munkahelyek létrehozása.
Régi munkahelyek megtartása.
Munkahelyek létrejötte.
Alacsony lesz a munkanélküliségi ráta.

Az intézkedés eredményességét mérő indikátor(ok): Önkormányzati adatok, KSH, TeIR, helyi adatok gyűjtése

Az intézkedés megvalósításához szükséges erőforrások (humán, pénzügyi, technikai): Pályázati pénztámogatás
Technikai háttér
Szakemberek megléte

Az intézkedés fenntarthatósága: Önkormányzati döntés alapján folyamatosan fenntartható és megvalósítható

Elvégzéssel kapcsolatos megjegyzések: Nincs elvégezve

Lezárás: Nyitva

Cím:	Fogyatékkal élők napközbeni ellátásának biztosítása		
Leírás:	Településünkön nem működik fogyatékosok nappali intézménye.		
Felelős és határidő:	Pethőné Nagy Ilona - 2017. 12. 31. (vasárnap)		
Megjegyzések:	A fogyatékosok nappali ellátásának biztosítása kötelező feladat.		
Az intézkedés felelőse:	Polgármester		
Kategória:	V. A fogyatékkal élők esélyegyenlősége		
Az intézkedéssel elérni kívánt cél:	Fogyatékkal élők napközbeni ellátásának biztosítása.		
A célkitűzés összhangja egyéb stratégiai dokumentumokkal:	Gazdasági Program		
Az intézkedés tartalma:	Fogyatékkal élők nappali ellátásának biztosítása. Sérült emberek életésélyeik javítása.		
Az intézkedés eredményességét mérő indikátor(ok):	KSH, TeIR, önkormányzati statisztika, intézményi statisztika,		
Az intézkedés megvalósításához szükséges erőforrások (humán, pénzügyi, technikai):	egészségügyi hálózat, védőnői hálózat, pályázati források felkutatása, állami támogatás igénybevétele.		
Az intézkedés eredményeinek fenntarthatósága:	Javul a sérült emberek életminősége és esélyegyenlősége.		
Elvégzéssel kapcsolatos megjegyzések:	Nincs		elvégezve
Lezárás:	Nyitva		

Cím: **A nők munkalehetőségei és családi feladatai ellátásának összehangolása**

Leírás: A nők gyakran nem csak iskolai végzettségük miatt nem tudnak elhelyezkedni a munkaerőpiacon, hanem mert nem tudják összehangolni a munkahelyi és a családi feladataik ellátását.

Felelős és határidő: Pethőné Nagy Ilona - 2018. 01. 31. (szerda)

Megjegyzések: A nő családellátó szerepe nem egyeztethető össze a családi feladatok ellátásával.

Az intézkedés felelőse: polgármester

Kategória: III. A nők esélyegyenlősége

Az intézkedéssel elért kívánt cél: Rövidtávú: Család-barát munkahelyek megteremtése (kedvező. munkaidőkezdés meghatározása)
Középtávú: Nők nagyobb számban tudnak visszakerülni a munkaerő-piacra.
Hosszú távú. A településen a nők gyermeküket el tudják munkába menet előtt helyezni iskolában és óvodában, e tevékenység ne jelentsen hátrányt a foglalkoztatás során számukra.

A célkitűzés összhangja egyéb stratégiai dokumentumokkal:

Az intézkedés tartalma: Lehetőség szerint kedvező munkaidő kezdés meghatározása (közfoglalkoztatás)
Rövidtávon: kisgyermekeket nevelő munkanélküli nők számának csökkenése.
Középtávon: Növekszik a nők száma a közfoglalkoztatásban, illetve az önkéntes munkában.
Hosszú távon: A településen élő nők életkörülményei stabilabbá válnak.

Az intézkedés eredményességét mérő önkormányzati adatok indikátor(ok):

Az intézkedés megvalósításához szükséges erőforrások (humán, pénzügyi, technikai): Technikai feltételek biztosítása, szakemberek, pályázati támogatások.

Az intézkedés eredményeinek fenntarthatósága: Fenntarthatóság: A munkaidő kezdés időpontjának kedvező meghatározása után több nő tudna munkát vállalni a családi teendők elvégzése mellett, amely javítaná az elhelyezkedés lehetőségét. A programok működése a munkáltatók pozitív hozzáállásával valósíthatók meg.

Elvégzéssel kapcsolatos megjegyzések: Nincs

elvégezve

Lezárás:

Nyitva

Cím: Informatikai képzések szervezése az idősek részére

Leírás: Községünkben a digitális írástudatlanság jellemző probléma az idősek tekintetében. Szeretnénk növelni az informatikai eszközöket használni tudók számát a Klubkönyvtár számítógépes termében történő oktatások során, ezzel is biztosítva, növelve számukra az egyenlő esélyű hozzáférést a különböző információkhoz.

Felelős és határidő: Pethőné Nagy Ilona - 2018. 06. 02. (szombat)

Megjegyzések: Kockázatok: érdeklődés hiánya, önkormányzati forráshiány
Csökkentésük eszközei: folyamatos tájékoztatás, propaganda

Az intézkedés felelőse: Polgármester

Kategória: IV. Az idősek esélyegyenlősége

Az intézkedéssel elérni kívánt cél: Rövidtávú: tájékoztatás, képzés megszervezése
Középtávú: egyre többen vesznek részt az informatikai képzésen
Hosszú távú: további képzés indítása, digitális írástudatlanság csökkentése

A célkitűzés összhangja egyéb stratégiai dokumentumokkal:

Az intézkedés tartalma: igényfelmérés
képzés megszervezése a Klubkönyvtárban - egy éven belül (2014)
képzés folytatása
további képzések szervezése
nagy az érdeklődés
magas a részvétel a képzésen
további képzések iránti igény
az időskorú lakosság körében nő az informatikai eszközöket használni tudók aránya

Az intézkedés eredményességét mérő indikátor(ok): önkormányzati adatgyűjtés

Az intézkedés megvalósításához szükséges erőforrások (humán, pénzügyi, technikai): támogatás
önkormányzati forrás
technikai háttér
szakemberek megléte

Az intézkedés eredményeinek fenntarthatósága: Megvalósítható, ha a célcsoport tagjai pozitívan állnak hozzá, önkormányzati döntés alapján folyamatosan fenntartható.

Elvégzéssel kapcsolatos Nincs elvégezve

megjegyzések:

2. Összegző táblázat - A Helyi Esélyegyenlőségi Program Intézkedési Terve (HEP IT)

3. melléklet a 2/2012. (VI. 5.) EMMI rendelethez

	A	B	C	D	E	F	G	H	I	J
Intézkedés sorszáma	Az intézkedés címe, megnevezése	A helyzetelemzés következtetéseiben feltárt esélyegyenlőségi probléma megnevezése	Az intézkedéssel elérni kívánt cél	A célkitűzés összhangja egyéb stratégiai dokumentumokkal	Az intézkedés tartalma	Az intézkedés felelőse	Az intézkedés megvalósításának határideje	Az intézkedés eredményességét mérő indikátor(ok)	Az intézkedés megvalósításához szükséges erőforrások (humán, pénzügyi, technikai)	Az intézkedés eredményeinek fenntarthatósága
1. A mélyszegénységben élők és a romák esélyegyenlősége										
1.	Romák és/vagy mélyszegénységben élők munkaerő-piaci helyzetének javítása -helyi igény szerint, szakképzés elindítása, szakképzésre irányítás, koordinálás.	Romák és mélyszegénységben élők támogatása	A szakképzetlen munkanélküliek magas számának csökkentése. Munkaügyi Központtal, civil szervezetekkel való kapcsolattartás erősítése. Tájékoztatás, szórólapok biztosítása, helyi televízióban. Képzések megszervezése helyi és térségi szinten.		Adatgyűjtés, adatbázis készítés az érintettekéről, képzésekről, kapcsolatfelvétel a partnerintézményekkel, civil szervezetekkel, vezetőikkel, koordinálás, közvetítés.	Polgármester	2018.12.31.	Képzés létszáma, tanulmányi szerződés, jelenléti időszerű jelentések, tanúsítvány	Felnőttképzéssel foglalkozó munkaerő-piaci programra csatlakozás.	
2.	Közfoglalkoztatás szervezése, további folyósítása	A településen élő aktív korúak körében (3.2.1. táblázat) ... %-os a munkanélküliség, melyet közfoglalkoztatás szervezésével szeretnénk csökkenteni, ez a fajta foglalkoztatás elősegítene az elsődleges munkaerő-piacon	A munkanélküliség csökkentése. Munkahelyteremtés, meglévő munkahelyek megtartása. Rövidtávú: 2 év múlva. Középtávú: 5 év múlva még nagyobb csökkenés. Hosszú távú: 10 év múlva még nagyobb csökkenés.		Helyi adottságok feltérképezése. Pályázat benyújtása közfoglalkoztatásra. Új munkahelyek létrehozása. Régi munkahelyek megtartása. Munkahelyek létrejötte. Alacsony lesz a munkanélküliségi ráta.	Polgármester	2017.08.31.	Önkormányzati adatok, KSH, TeIR, helyi adatok gyűjtése	Pályázati pénztámogatás. Technikai háttér. Szakemberek megléte	Önkormányzati döntés alapján folyamatosan fenntartható és megvalósítható

	A	B	C	D	E	F	G	H	I	J
Intézkedés sorszáma	Az intézkedés címe, megnevezése	A helyzetelemzés következtetéseiben feltárt esélyegyenlőségi probléma megnevezése	Az intézkedéssel elérni kívánt cél	A célkitűzés összhangja egyéb stratégiai dokumentumokkal	Az intézkedés tartalma	Az intézkedés felelőse	Az intézkedés megvalósításának határideje	Az intézkedés eredményességét mérő indikátor(ok)	Az intézkedés megvalósításához szükséges erőforrások (humán, pénzügyi, technikai)	Az intézkedés eredményeinek fenntarthatósága
		való későbbi elhelyezkedésüket.								
3	A mélyszegénységben élők és a romák egészségi állapotának javítása szinten tartása.	Községünkben vizsgált célcsoportok egészségi állapotuk nem megfelelő. Egészséges életmódot támogató programokkal, tanácsadással és szűrésekkel szeretnénk segíteni egészségük megtartásában, javításában.	Rövidtávú: egészség állapotuk szinten tartása, tájékoztatás. Középtávú: egészség állapotuk javítása, egészséges életmódra nevelés, szűrő programok szervezése. Hosszú távú: Kevesebb betegség, magasabb átlagéletkor községünkben, egészséges életmódot támogató programok szervezése (Egészségnap)	Tájékoztatás, tanácsadás Pályázati lehetőségek felkutatása Egészségnap szervezése - 3 éven belül (2016.)	magasabb részvétel a szűrőprogramokon a kevesebb megbetegedés jobb az életminőség nő az átlagéletkor	Polgármester	2018.10.02.	helyi adatgyűjtés, háziorvos adatai, KSH TeIR	pályázati pénz támogatás technikai háttér szakemberek megléte	Folyamatosan fenntartható a program alatt, de évenkénti elemzést igényel a felvilágosító munka eredményességének mérése.
II. A gyermekek esélyegyenlősége										
1	Hátránykompenzáló program, szünidei programok szervezése, továbbá szakkörök biztosítása	Hiánykompenzáló programok a községünkben (pl. tanodai program, tehetséggondozó program) részvételére gyermekek számára, szünidei programok hiánya (pl. nyári tábor).	Rövidtávú: tájékoztatás, pályázati lehetőségek felkutatása. Középtávú: Rövidtávú:	igényfelmérés-folyamatos pályázati lehetőségek felkutatása folyamatos szakkörök szervezése - egy éven belül (2014.) szünidei programok szervezése (pályázat)	népszerűsíteni a programok egyre több gyermek veszi igénybe ezeket a programokat és szolgáltatásokat a gyermekek között a szabadidejüket.	Polgármester	2018.07.02.	önkormányzati adatok, helyi adatgyűjtés	pályázati pénz támogatás, önkormányzati forrás, intézményi forrás	Működési és pályázati támogatottságának függvénye, a pályázatok által fenntarthatósági szempontok alapján. Pályázati támogatás folyamatosan megvalósítható ha a célcsoport tagjai pozitívan állnak hozzá.

	A	B	C	D	E	F	G	H	I	J
Intézkedés sorszáma	Az intézkedés címe, megnevezése	A helyzetlelemzés következtetésében feltárt esélyegyenlőségi probléma megnevezése	Az intézkedéssel elért kívánt cél	A célkitűzés összhangja egyéb stratégiai dokumentumokkal	Az intézkedés tartalma	Az intézkedés felelőse	Az intézkedés megvalósításának határideje	Az intézkedés eredményességét mérő indikátor(ok)	Az intézkedés megvalósításához szükséges erőforrások (humán, pénzügyi, technikai)	Az intézkedés eredményeinek fenntarthatósága
		Ezzel az intézkedéssel szeretnénk megoldani azt, hogy községünk gyermekei kulturált körülmények között tölthessék el szabadidejüket. A hátránykompenzáló programokkal szeretnénk biztosítani a tanuláshoz megfelelő környezetet, hogy megfelelően fel tudjanak készülni a tanórákra, fontos hogy a rászoruló gyermekek étkeztetését is biztosítsák ezek a programok.		függvényében) - két éven belül (2015.) hátránykompenzáló programok szervezése (pályázati források függvényében) három éven belül (2016.)						
2	gyermekétkeztetés nyári napközi működtetése	Gyermekétkeztetés és napközi ellátás hiánya a nyári időszakban	Rövidtávú: A nyári gyermekétkeztetés lehetőségeinek felmérése, igényfelmérés. Középtávú: A gyermekétkeztetés során minél több gyermek tudjon részt venni az ellátás		A nyári gyermekétkeztetés rövid távon: Gyermekek nyári étkeztetése megoldódna (nem csak az óvodás korú gyermek esetében) Középtávú: Több gyermek rendszeres	Polgármester	2018.06.30.	Önkormányzati adatok.	Emberi erőforrások, technikai feltételek, anyagi forrás biztosítása.	Fenntarthatóság: Hosszabb távon eredményes lehetne

	A	B	C	D	E	F	G	H	I	J
Intézkedés sorszáma	Az intézkedés címe, megnevezése	A helyzetelemzés következtetéseiben feltárt esélyegyenlőségi probléma megnevezése	Az intézkedéssel elért kívánt cél	A célkitűzés összhangja egyéb stratégiai dokumentumokkal	Az intézkedés tartalma	Az intézkedés felelőse	Az intézkedés megvalósításának határideje	Az intézkedés eredményességét mérő indikátor(ok)	Az intézkedés megvalósításához szükséges erőforrások (humán, pénzügyi, technikai)	Az intézkedés eredményeinek fenntarthatósága
			formában. Hosszú távú: A HHH gyermekek közül többségüknek megoldódna nyáron is az étkezéssel kapcsolatos problémája		étkeztetése biztosított lenne. Hosszú távon: A dolgozó szülőknek nem jelentene problémát, hogy a munkahelyi elfoglaltságukból eredően nem tudnak a gyermekük napközbeni ellátásáról gondoskodni.					
III. A nők esélyegyenlősége										
1	A nők munkalehetőségei és családi feladatainak ellátásának összehangolása	A nők gyakran nem csak iskolai végzettségük miatt nem tudnak elhelyezkedni a munkaerőpiacon, hanem mert nem tudják összehangolni munkahelyi és a családi feladataik ellátását.	Rövidtávú: Család-barát munkahelyek megteremtése (kedvező munkaidőkezdés meghatározása) Középtávú: Nők nagyobb számban tudnak visszakerülni a munkaerő-piacra. Hosszú távú: A településen a nők gyermekeiket el tudják munkába menet előtt helyezni iskolában és óvodában, e tevékenység nem jelentsen hátrányt a foglalkoztatás során számukra.		Lehetőség szerint kedvező munkaidő kezdés meghatározása (közfoglalkoztatás) Rövidtávon: kisgyermeket nevelő munkanélküli nők számának csökkenése. Középtávon: Növekszik a nők száma a közfoglalkoztatásban, illetve az önkéntes munkában. Hosszútávon: A településen élő nők életkörülményei stabilabbá válnak.	polgármester	2018.01.31.	Önkormányzati adatok	Technikai feltételek biztosítása, szakemberek, pályázati támogatások.	Fenntarthatóság: A munkaidő kezdés időpontjának kedvező meghatározása után több nő tudna munkát vállalni a családi teendők elvégzése mellett, amely javítaná az elhelyezkedés lehetőségét. A programok működése a munkáltatók pozitív hozzáállásával valósíthatók meg.
2	A nők GYES-ről való visszatérésének	Fontos, hogy a településünkön ne	Az elsődleges munkaerőpiacon		Tanfolyamok elvégzéséhez segítség,	Polgármester	2018.09.30.	Önkormányzat	pályázatok, szakemberek	Hosszú távon eredményes lehet,

	A	B	C	D	E	F	G	H	I	J
Intézkedés sorszáma	Az intézkedés címe, megnevezése	A helyzetelemzés következtetéseiben feltárt esélyegyenlőségi probléma megnevezése	Az intézkedéssel elérni kívánt cél	A célkitűzés összhangja egyéb stratégiai dokumentumokkal	Az intézkedés tartalma	Az intézkedés feloldó	Az intézkedés megvalósításának határideje	Az intézkedés eredményességét mérő indikátor(ok)	Az intézkedés megvalósításához szükséges erőforrások (humán, pénzügyi, technikai)	Az intézkedés eredményeinek fenntarthatósága
	segítése munkaeöpiacra	aszigetelődjének elaváló elhelyezkedés nők, mielőbb visszatérhessenek a munkaeöpiacra.			Közösségi életbe történő bevonás				bevonása, terembérlés	mert az érintett nők érthetik, hogy szükség van rájuk, ezáltal a társadalom hasznos tagjává válhatnak.
3	Családon belüli erőszak eseteinek feltárása, megelőzése	Településünkön nem gyakori a családon belüli erőszak, vagy csak nincs tudomásunk róla. Legtöbbször a nehéz szociális helyzetben élők körében gyakori a nők bántalmazása. A nehéz sors generálta felfokozott idegi állapot következményeként fordulnak elő ezek az élethelyzetek.	Megoldni a családon belüli erőszak lehetőségét.		logi segítségnyújtás megszervezése, felvilágosítás	Polgármester	2018.12.15.	szociális és gyermekvédelmi intézmény statisztikai adatai	Pályázati források, jogi szakemberek bevonása, szociális gyermekjóléti szolgált bevonása	A nők klegyensúlyozottabbak lesznek.
IV. Az idösek esélyegyenlősége										
1	Informatikai képzések szervezése az idösek részére	Községünkben a digitális írástudatlanság jellemző probléma az idösek körében. Szeretnénk növelni az informatikai eszközöket használni tudók számát.	Rövidtávú: tájékoztatás, képzés megszervezése Középtávú: egyre többen vesznek részt az informatikai képzésen Hosszú távú: további képzés indítása, digitális írástudatlanság csökkentése		igényfelmérés képzés megszervezése a Klubkönyvtárban - egy éven belül (2014) képzés folytatása további képzések szervezése nagy az érdeklődés magas a részvétel a képzésen további képzések iránti igény az idöskorú	Polgármester	2018.06.02.	önkormányzati adatgyűjtés	támogatás önkormányzati forrás technikai háttér szakemberek megléte	Megvalósítható, ha a célcsoport tagjai pozitívan állnak hozzá, önkormányzati döntés alapján folyamatosan fenntartható.

	A	B	C	D	E	F	G	H	I	J
Intézkedés sorszáma	Az intézkedés címe, megnevezése	A helyzetelemzés következtetésében feltárt esélyegyenlőségi probléma megnevezése	Az intézkedéssel elérni kívánt cél	A célkitűzés összhangja egyéb stratégiai dokumentumokkal	Az intézkedés tartalma	Az intézkedés felelőse	Az intézkedés megvalósításának határideje	Az intézkedés eredményességét mérő indikátor(ok)	Az intézkedés megvalósításához szükséges erőforrások (humán, pénzügyi, technikai)	Az intézkedés eredményeinek fenntarthatósága
		Klubkönyvtár számítógépes termében történő oktatások során, ezzel is biztosítva, növelve számukra az egyenlő esélyű hozzáférést a különböző információkhoz.			lakosság körében nő az informatikai eszközöket használni tudók aránya					
2	Az idős korosztály elmagányosodásának enyhítése	A lakosság körében jellemző az elmagányosodás, mivel a fiatalokra jellemző, hogy elvándorolnak a jobb munkalehetőség reményében az ország más területeire.	Az idős emberek élethelyzetének minőségi javítása. Emelni kell az apellátást igénybe vevők számát.		Közösségi színterek kialakítása, apellátások bővítése, jelzőrendszeres házi segítségnyújtás biztosítása. Javul az idősök életminősége és ellátottsága.	Polgármester	2016.12.31.	Önkormányzati statisztikák, intézményi statisztikák.	Pályázati források, állami támogatások és szakemberek igénybevétele.	Biztonság és egészségesebb életminőség az idősök körében.
3	Időskorban fellépő betegségek által előidézett kritikus élethelyzet javítása	Az időskorban fellépő betegségek gyakran ellehetetlenítik a saját lakókörnyezetben történő gondozásukat, az egyedül élő, magányos, hozzátartozó nélküli ember.	Egészségesebb idős kor elérése. Megfelelő elhelyezés az araszorulóknak.	Költségvetési koncepció, Gazdasági Program	Alap és szakellátások elérésnek segítése, szűrővizsgálatok szervezése, házi betegpólo szolgáltatások működtetésének megszervezése, prevenciók szemlélet erősítése.	Polgármester		KSH, TeIR, Önkormányzati statisztika, Intézményi statisztika.	Szakemberek, egészségügyi kapcsolatok, pályázati források, normatív támogatások, vállalkozások bevonása.	Emelkedik az ellátásban részesülő idős emberek száma.

	A	B	C	D	E	F	G	H	I	J
Intézkedés sorszáma	Az intézkedés címe, megnevezése	A helyzetelemzés következtetéseiben feltárt esélyegyenlőségi probléma megnevezése	Az intézkedéssel elérni kívánt cél	A célkitűzés összhangja egyéb stratégiai dokumentumokkal	Az intézkedés tartalma	Az intézkedés felelőse	Az intézkedés megvalósításának határideje	Az intézkedés eredményességét mérő indikátor(ok)	Az intézkedés megvalósításához szükséges erőforrások (humán, pénzügyi, technikai)	Az intézkedés eredményeinek fenntarthatósága
V. A fogyatékkal élők esélyegyenlősége										
1	Fizikai és infokommunikációs akadálymentesítés az egész községre kiterjedően	Községünkben nem történt még meg fizikai akadálymentesítés, infokommunikációs akadálymentesítés sehol nincs. Ezzel az intézkedéssel szeretnénk biztosítani az egyenlő esélyű hozzáférést a szolgáltatásokhoz a községben élő fogyatékkal élők számára.	Rövidtávú: állapot felmérése, pályázat benyújtása, megnyerése. Középtávú: akadálymentesítés megkezdése községünkben. Hosszú távú: azterv intézmények és közterületek nagy része akadálymentes fizikai és infokommunikációs szinten is, ezzel is biztosítva az esélyegyenlőséget és az egyenlő esélyű hozzáférést	A célkitűzés összhangja egyéb stratégiai dokumentumokkal	állapot felmérése - folyamatos pályázat lehetőségek felkutatása - folyamatos pályázatok/benyújtása - két éven belül (2015) akadálymentesítés megkezdése - három éven belül (2016) pályázat megnyerése akadálymentesítés a községben lévő középületek és közterületek nagy része akadálymentesített	Polgármester	2018.12.31.	önkormányzati adatok, közintézmények adatai	pályázati pénzügyi forrás támogatás technikai háttér szakemberek megléte	A pályázatok által elvárt fenntarthatósági szempontok alapján, vagy esetleg az önkormányzat pénzügyi lehetőségeinek függvényében. A szükséges éves felülvizsgálata.
2	Fogyatékkal élők napközbeni ellátásának biztosítása	Településünkön nem működik fogyatékosok nappali intézménye.	Fogyatékkal élők napközbeni ellátásának biztosítása.	Gazdasági Program	Fogyatékkal élők nappali ellátásának biztosítása. Sérült emberek életesélyeinek javítása.	Polgármester	2017.12.31.	KSH, TeIR, önkormányzati statisztika, intézményi statisztika,	egészségügyi hálózat, védőnői hálózat, pályázati források felkutatása, állami támogatás igénybevétele.	Javul a sérült emberek életminősége és esélyegyenlősége.

3. Megvalósítás

A megvalósítás előkészítése

Önkormányzatunk az általa fenntartott intézmények vezetői számára feladatul adja és ellenőrzi, a településen működő nem önkormányzati fenntartású intézmények vezetőit pedig partneri viszony során kéri, hogy a Helyi Esélyegyenlőségi Programot valósítsák meg, illetve támogassák.

Önkormányzatunk azt is kéri intézményeitől és partnereitől, hogy vizsgálják meg, és a program elfogadását követően biztosítsák, hogy az intézményük működését érintő, és az esélyegyenlőség szempontjából fontos egyéb közszolgáltatásokat meghatározó stratégiai dokumentumokba és iránymutatásokba épüljenek be és érvényesüljenek az egyenlő bánásmódra és esélyegyenlőségre vonatkozó azon kötelezettségek, melyek az önkormányzat Helyi Esélyegyenlőségi Programjában részletes leírásra kerültek.

Önkormányzatunk elvárja, hogy intézményei a Helyi Esélyegyenlőségi Program Intézkedési Tervében szereplő vállalásokról, az őket érintő konkrét feladatokról intézményi szintű akcióterveket és évente cselekvési ütemterveket készítsenek.

Önkormányzatunk a HEP kidolgozására és megvalósítására, továbbá értékelésére, ellenőrzésére és az ennek során nyert információk visszacsatolására, valamint a programba történő beépítésének garantálására Helyi Esélyegyenlőségi Programért Felelős Fórumot hoz létre és működtet.

A fentiekkel kívánjuk biztosítani, hogy az HEP IT-ben vállalt feladatok településünkön maradéktalanul megvalósuljanak.

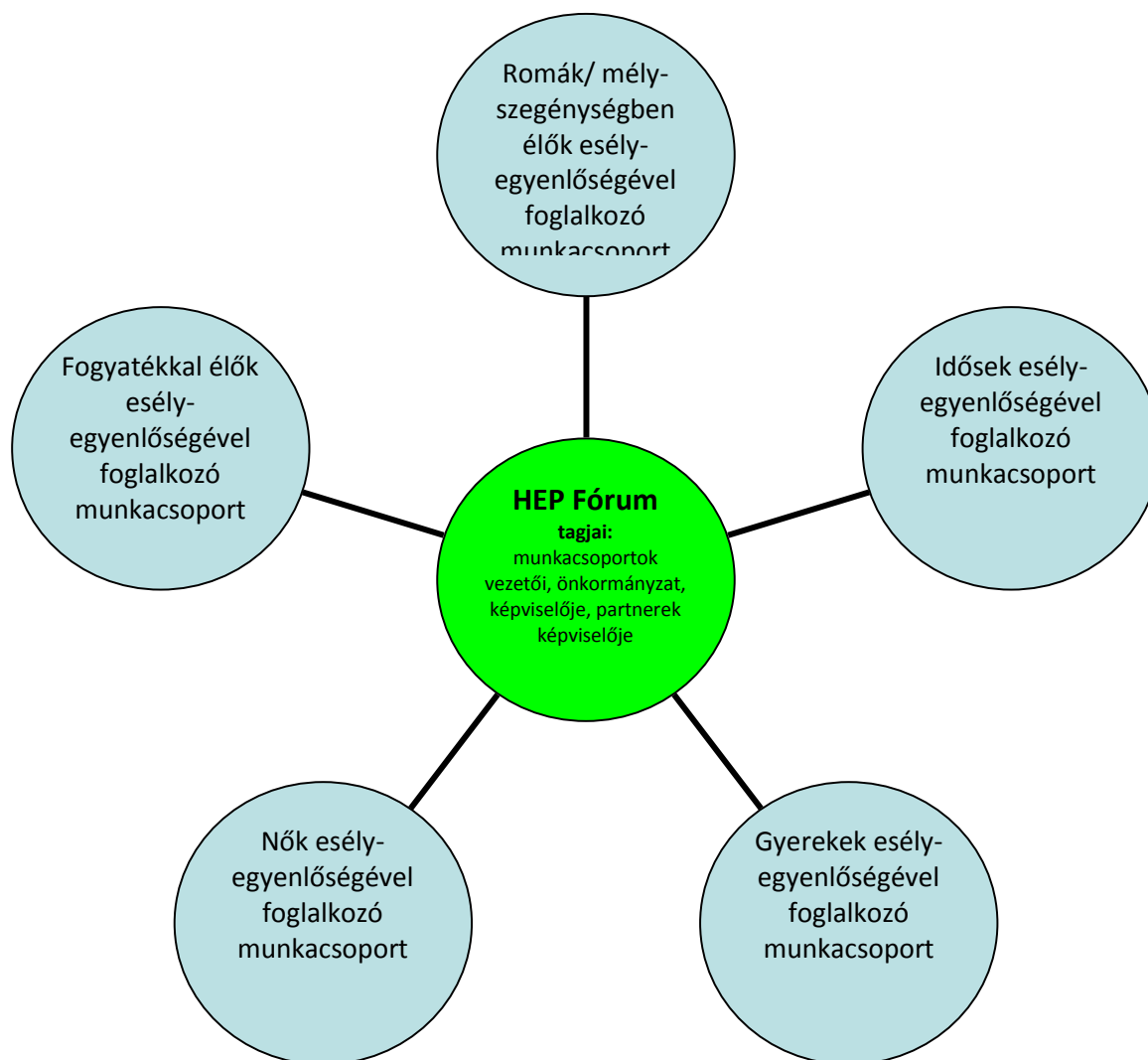
A megvalósítás folyamata

A Helyi Esélyegyenlőségi Programban foglaltak végrehajtásának ellenőrzése érdekében HEP Fórumot hozunk létre.

A HEP Fórum feladatai:

- az HEP IT megvalósulásának figyelemmel kísérése, a kötelezettségek teljesítésének nyomon követése, dokumentálása, és mindezekről a település képviselő-testületének rendszeres tájékoztatása,
- annak figyelemmel kísérése, hogy a megelőző időszakban végrehajtott intézkedések elősegítették-e a kitűzött célok megvalósulását, és az ezen tapasztalatok alapján esetleges új beavatkozások meghatározása
- a HEP IT-ben lefektetett célok megvalósulásához szükséges beavatkozások évenkénti felülvizsgálata, a HEP IT aktualizálása,
- az esetleges változások beépítése a HEP IT-be, a módosított HEP IT előkészítése képviselő-testületi döntésre
- az esélyegyenlőséggel összefüggő problémák megvitatása
- a HEP IT és az elért eredmények nyilvánosság elé tárása, kommunikálása

Az esélyegyenlőség fókuszban lévő célcsoportjaihoz és/vagy kiemelt problématerületekre a terület aktorainak részvételével tematikus munkacsoportokat alakítunk az adott területen kitűzött célok megvalósítása érdekében. A munkacsoportok vezetői egyben tagjai az Esélyegyenlőségi Fórumnak is, a munkacsoportok rendszeresen (minimum évente) beszámolnak munkájukról az Esélyegyenlőségi Fórum számára. A munkacsoportok éves munkatervvel rendelkeznek.



A HEP Fórum működése:

A Fórum legalább évente, de szükség esetén ennél gyakrabban ülésezik.

A Fórum működését megfelelően dokumentálja, üléseiről jegyzőkönyv készül.

A Fórum javaslatot tesz az HEP IT megvalósulásáról készített beszámoló elfogadására, vagy átdolgoztatására, valamint szükség szerinti módosítására.

A HEP Fórum egy-egy beavatkozási terület végrehajtására felelőst jelölhet ki tagjai közül, illetve újabb munkacsoportokat hozhat létre.

Monitoring és visszacsatolás

A Helyi Esélyegyenlőségi Program megvalósulását, végrehajtását a HEP Fórum ellenőrzi, és javaslatot készít a HEP szükség szerinti aktualizálására az egyes beavatkozási területek felelőseinek, illetve a létrehozott munkacsoportok beszámolóinak alapján.

Nyilvánosság

A program elfogadását megelőzően, a véleménynyilvánítás lehetőségének biztosítása érdekében nyilvános fórumot hívunk össze.

A véleményformálás lehetőségét biztosítja az Helyi Esélyegyenlőségi Program nyilvánosságra hozatala is, valamint a megvalósítás folyamatát koordináló HEP Fórum első ülésének mihamarabbi összehívása.

A nyilvánosság folyamatos biztosítására legalább évente tájékoztatjuk a program megvalósításában elért eredményekről, a monitoring eredményeiről a település döntéshozóit, tisztségviselőit, az intézményeket és az együttműködő szakmai és társadalmi partnerek képviselőit.

A HEP Fórum által végzett éves monitoring vizsgálatok eredményeit nyilvánosságra hozzuk a személyes adatok védelmének biztosítása mellett. A nyilvánosság biztosítására az önkormányzat honlapja, a helyi média áll rendelkezésre. Az eredményekre felhívjuk a figyelmet az önkormányzat és intézményeinek különböző rendezvényein, beépítjük kiadványainkba, a tolerancia, a befogadás, a hátrányos helyzetűek támogatásának fontosságát igyekszünk megértetni a lakossággal, a támogató szakmai és társadalmi környezet kialakítása érdekében.

Kötelezettségek és felelősség

Az esélyegyenlőséggel összefüggő feladatokért az alábbi személyek/csoportok felelősek:

A Helyi Esélyegyenlőségi Program végrehajtásáért az önkormányzat részéről a polgármester felel.:

- Az ő feladata és felelőssége a HEP Fórum létrejöttének szervezése, működésének sokoldalú támogatása, az önkormányzat és a HEP Fórum közötti kapcsolat biztosítása.
- Folyamatosan együttműködik a HEP Fórum vezetőjével.
- Felelősségi körébe tartozó, az alábbiakban felsorolt tevékenységeit a HEP Fórum vagy annak valamely munkacsoportjának bevonásával és támogatásával végzi. Így
 - o Felel azért, hogy a település minden lakója és az érintett szakmai és társadalmi partnerek számára elérhető legyen a Helyi Esélyegyenlőségi Program.
 - o Figyelemmel kíséri azt, hogy az önkormányzat döntéshozói, tisztségviselői és intézményeinek dolgozói megismerik és követik a HEP-ben foglaltakat.
 - o Támogatnia kell, hogy az önkormányzat, illetve intézményeinek vezetői minden ponton megkapják a szükséges felkészítést és segítséget a HEP végrehajtásához.
 - o Kötelessége az egyenlő bánásmód elvét sértő esetekben meg tennie a szükséges lépéseket, vizsgálatot kezdeményezni, és a jogsértés következményeinek elhárításáról intézkedni

A HEP Fórum vezetőjének feladata és felelőssége:

- a HEP IT megvalósításának koordinálása (a HEP IT-ben érintett felek tevékenységének összehangolása, instruálása),
- a HEP IT végrehajtásának nyomon követése,
- az esélyegyenlőség sérülésére vonatkozó esetleges panaszok kivizsgálása az önkormányzat felelőssével közösen
- a HEP Fórum összehívása és működtetése.

A település vezetése, az önkormányzat tisztségviselői és a települési intézmények vezetői

- felelősek azért, hogy ismerjék az egyenlő bánásmódra és esélyegyenlőségre vonatkozó jogi előírásokat, biztosítsák a diszkriminációmentes intézményi szolgáltatásokat, a befogadó és toleráns légkört, és megragadjanak minden alkalmat, hogy az esélyegyenlőséggel kapcsolatos ismereteiket bővítő képzésen, egyéb programon részt vegyenek.
- Felelősségük továbbá, hogy ismerjék a HEP IT-ben foglaltakat és közreműködjenek annak megvalósításában.
- Az esélyegyenlőség sérülése esetén hivatalosan jelezzék azt a HEP IT kijelölt irányítóinak.
- Az önkormányzati intézmények vezetői intézményi akciótervben gondoskodjanak az Esélyegyenlőségi Programban foglaltaknak az intézményükben történő maradéktalan érvényesüléséről.

Minden, az önkormányzattal és annak intézményeivel szerződéses viszonyban álló, számukra szolgáltatást nyújtó fél felelőssége, hogy megismerje a HEP IT-t, magára nézve kötelezőként kövesse azt, és megfeleljen az elvárásainak, amelyre vonatkozó passzust a jövőben bele kell foglalni a szerződésbe. Szükséges továbbá, hogy a jogszabály által előírt feladat-megosztás, együttműködési kötelezettség alapján a települési önkormányzattal kapcsolatban álló szereplők ismerjék a HEP-ot, annak megvalósításában aktív szerepet vállaljanak. (Ld. pl. a köznevelési intézmények fenntartása és működtetése.)

Érvényesülés, módosítás

Amennyiben a kétévente előírt – de ennél gyakrabban, pl. évente is elvégezhető - felülvizsgálat során kiderül, hogy a HEP IT-ben vállalt célokat nem sikerül teljesíteni, a HEP Fórum 30 napon belül jelentést kér a beavatkozási terület felelősétől, amelyben bemutatja az indikátorok teljesülése elmaradásának okait, és a beavatkozási tevékenységek korrekciójára, kiegészítésére vonatkozó intézkedési tervjavaslatát annak érdekében, hogy a célok teljesíthetők legyenek. A HEP Fórum a beszámolót a benyújtástól számított 30 napon belül megtárgyalja és javaslatot tesz az önkormányzat képviselőtestületének a szükséges intézkedésekre.

A program szándékos mulasztásból fakadó nem teljesülése esetén az HEP IT végrehajtásáért felelős személy intézkedik a felelős(ök) meghatározásáról, és – szükség esetén – felelősségre vonásáról.

Az egyenlő bánásmód elvét sértő esetekben az HEP IT végrehajtásáért felelős személy megteszi a szükséges lépéseket, vizsgálatot kezdeményez, és intézkedik a jogsértés következményeinek elhárításáról.

Az HEP IT-t mindenképp módosítani szükséges, ha megállapításaiban lényeges változás következik be, illetve amennyiben a tervezett beavatkozások nem elegendő módon járulnak hozzá a kitűzött célok megvalósításához.

4. Elfogadás módja és dátuma

I. Zagyvaszántó község Helyi Esélyegyenlőségi Programjának szakmai és társadalmi vitája megtörtént. Az itt született észrevételeket a megvitatást követően a HEP Intézkedési Tervébe beépítettük.

III. Ezt követően Zagyvaszántó község képviselő-testülete a Helyi Esélyegyenlőségi Programot (melynek része az Intézkedési Terv) megvitatta és a 79/2013(IX.26.) számú határozatával elfogadta.

Melléletek:

Dátum: Zagyvaszántó, 2013. szeptember 26.

Fekete László
polgármester

Zagyvaszántó Községi Önkormányzat Helyi Esélyegyenlőségi Programjának partnerei ismerik a Helyi Esélyegyenlőségi Programot, és annak megvalósításában tevékenyen részt kívánnak venni.

Dátum

Partner aláírás

Dátum

Partner aláírás

Dátum

Partner aláírás

HEP elkészítési jegyzék⁵

NÉV ⁶	HEP részei ⁷										Aláírás ⁸
	1	2	3	4	5	6	7	8	9	10	
Pethőné Nagy Ilona	R É T E	R É T E	R É T E	R É T E	R É T E	R É T E	R É T E	R É T E	R É T E	R É T E	
Szabó Józsefné	R É T E	R É T E	R É T E	R É T E	R É T E	R É T E	R É T E	R É T E	R É T E	R É T E	
Jámborné Jakab Anikó	R É T E	R É T E	R É T E	R É T E	R É T E	R É T E	R É T E	R É T E	R É T E	R É T E	
Misinszki Ferencné	R É T E	R É T E	R É T E	R É T E	R É T E	R É T E	R É T E	R É T E	R É T E	R É T E	
Dr. Kovács Erika	R É T E	R É T E	R É T E	R É T E	R É T E	R É T E	R É T E	R É T E	R É T E	R É T E	
Kissné Bakos Boglárka	R É T E	R É T E	R É T E	R É T E	R É T E	R É T E	R É T E	R É T E	R É T E	R É T E	
Szabó Katalin	R É T E	R É T E	R É T E	R É T E	R É T E	R É T E	R É T E	R É T E	R É T E	R É T E	
Kovácsné Ossik Erika	R É T E	R É T E	R É T E	R É T E	R É T E	R É T E	R É T E	R É T E	R É T E	R É T E	
Soósné Király Karolina	R É T E	R É T E	R É T E	R É T E	R É T E	R É T E	R É T E	R É T E	R É T E	R É T E	
Kiss Judit	R É T E	R É T E	R É T E	R É T E	R É T E	R É T E	R É T E	R É T E	R É T E	R É T E	

⁵ Ez a jegyzék – mint a HEP melléklete – szakmailag is bizonyítja, hogy a HEP széleskörű egyetértésen és közös munkán alapul, és nem kizárólagosan egy „partneri aláírással” igazolt dokumentum

⁶ A jegyzék soronként jelöli a HEP elkészítési folyamatban résztvevő személyeket, intézményeket, partnereket.

⁷ A jegyzék oszlopaiba kerülnek a HEP egyes tartalmi részei, ahol az adott betű karikázásával jelezni lehet, hogy az adott személy, intézmény, partner az elkészítésben részt vett, észrevételezett, támogatta, ellenezte.

R= részt vett, É= észrevételezte, T=támogatta, E= ellenezte.

⁸ Az adott partner aláírásával hitelesíti a sorban jelölt részvételét a HEP elkészítési folyamatban.

